

Inhaltsverzeichnis

Sanierung und Erweiterung KiTa Schwarzenholz (229-21)

17	LV	Tischlerarbeiten / Kindergarten - Möbel	
Nr.		Bezeichnung	Seite
		Deckblatt des Leistungsverzeichnisses	
		1. Baubeschreibung	2
		2. Allgemeine Technische Vorbemerkungen	4
		3. Zusätzliche Technische Vertragsbedingungen	8
		4. Grundsatzleistungsbeschreibung (GSLB) Schreinerarbeiten	11
		5. Umlageschlüssel für Energie und Wasser	15
		6. Baustellenabwicklung / Bauablauf	16
		7. Referenzprodukt / Bemusterung / Sendung von Dekor- & Holzoberflächen	17
		8. Anerkennung der Vorbemerkungen	19
17.01	Titel	Fertigungszeichnungen	20
17.02	Titel	Garderoben Kindergarten	21
17.03	Titel	Spielgalerie Gruppenraum 2 & 3	42
17.04	Titel	Gruppen- & Förderräume	60
17.05	Titel	Spielgeräte- & Nebenräume	115
17.06	Titel	Waschräume	128
17.07	Titel	Spiegel WC Bereiche	131
17.08	Titel	Fensterbänke, Zubehör und Kleinteile	133
17.09	Titel	Stundenlohnarbeiten	138
		Zusammenfassung der Gliederungspunkte	140

17	LV	Tischlerarbeiten / Kindergarten - Möbel
1. Baubeschreibung		
1. Baubeschreibung <p>Die Gemeinde Saarwellingen plant als Ersatzbaumaßnahme für den bestehenden Kindergarten St. Elisabeth, den Bau einer neuen KiTa im Ortsteil Schwarzenholz der Gemeinde Saarwellingen. Das Bauvorhaben umfasst den Rückbau der ehemaligen Astrid – Lindgren - Schule in der Ortsmitte, die Sanierung des Untergeschosses und den Neubau einer eingeschossigen KiTa, welche barrierefrei geplant ist. Die Einrichtung ist ausgelegt für 4 Kindergarten- und 3 Kinderkrippengruppen.</p> Gebäudekonstruktion <p>Gründung</p> <p>Die Gründung des Erweiterungsbau der KiTa erfolgt mittels biegesteifer elastisch gebetteter Stahlbetonbodenplatte (Flachgründung), auf einer Schottertragschicht.</p> <p>Die bestehende Bodenplatte im UG des Bestandgebäudes besteht aus einer auf Bohrpfählen gebetteten Bodenplatte im rückwärtigen Bereich. Der Personalbereich ist auf einer elastisch gebetteten Bodenplatte gegründet.</p> <p>Außenwände</p> <p>Die tragenden und nicht tragenden Außenwände werden massiv, aus KS - Mauerwerk hergestellt. Das Mauerwerk erhält einen Ringbalken aus Stahlbeton, der als aussteifendes Bauteil und als Auflager der Holzbalkendecken dient.</p> <p>Dachflächen</p> <p>Die Dachlandschaft besteht aus einem Flachdach mit Gefälledämmung und einer zweilagigen Bitumendachabdichtung.</p> <p>Des weiteren sind zwei Pultdächer als Holzsparrendach mit Holzschalung und Zwischensparrendämmung geplant. Die Pultdächer werden ebenfalls mit einer Bitumendachabdichtung ausgeführt.</p> <p>Alle Dachflächen erhalten eine Dachbegrünung.</p> <p>Fenster und Aussentüren</p> <p>Die Fenster, sowie die Aussentüren werden als gedämmte Aluminium Elemente konzipiert und an der Vorderkante Mauerwerk eingebaut.</p> <p>Fassadenflächen</p> <p>Die Fassadenflächen erhalten eine mineralische Dämmung gem. den Vorgaben des GEG. Die Ausbildung der Fassade erfolgt als vorgehängte hinterlüftete Fassade mit einer geschlossenen Holzschalung. Teilbereich der Fassade</p>		

17 LV Tischlerarbeiten / Kindergarten - Möbel

1. Baubeschreibung

erhalten anstelle der Holzschalung eine Verschalung aus einem Plattenmaterial.

Innenwände

Die tragenden Innenwände werden als massive Konstruktion aus Stahlbeton und Mauerwerk erstellt.
Die nicht tragenden Innenwände werden als Leichtbaukonstruktion als Metallständerwand mit einer Beplankung aus Gipskarton ausgeführt.

Baustelle

Das Grundstück befindet sich in der Bousstraße in Schwarzenholz und ist über die Ortsdurchfahrt Schwarzenholz zu erreichen. Der Ort Schwarzenholz liegt direkt am Autobahnzubringer zur Autobahn A8.
Das Grundstück ist bebaut. Auf dem Großteil des Grundstücks befand sich die ehemalige Astrid - Lindgren - Schule inkl. ehemaligem Schulhof. Der rückwärtige Grundstücksteil besteht aus einem alten Baumbestand und einer großzügigen Grünfläche welche weitestgehend erhalten bleiben soll.

Termine

Mit den Abbrucharbeiten wurde im Oktober 2023 begonnen, die Fertigstellung ist für das Jahr 4. Quartal 2026 geplant.

Arbeitszeiten

Da das Grundstück von Wohnbebauung umschlossen ist, sind Arbeiten, welche durch Lärm, Erschütterungen, o.ä. zu Störungen führen können, unter allen Umständen im Vorfeld mit der Objektüberwachung abzustimmen und entsprechend anzumelden.

17	LV	Tischlerarbeiten / Kindergarten - Möbel
2. Allgemeine Technische Vorbemerkungen		
2. Allgemeine Technische Vorbemerkungen		
1. Allgemein:		
<p>Etwaige Rückfragen (Unklarheiten) sind vor Abgabe des Angebotes in schriftlicher Form an die Vergabestelle zustellen. Die hierfür geltenden Fristen sind zu beachten.</p> <p>Der Bieter kann sich vor Abgabe des Angebotes von den örtlichen Verhältnissen überzeugen und in Kenntnis setzen, das Baufeld ist zugänglich.</p> <p>Die im Leistungsverzeichnis genannten Maße sind Richtmaße. Nach Auftragsvergabe sind am Bau die genauen Maße zu nehmen bzw. in Zusammenarbeit mit den Architekten, der Bauleitung festzulegen.</p>		
2. Anschlussmöglichkeiten an Versorgungsleitungen		
<p>Die Anschlüsse für Strom und Wasser sind bauseits vorhanden. Eine Abrechnung erfolgt gemäß Hinweis der besonderen Vertragsbedingungen. Die Einrichtungen für Bauwasser und Baustrom und deren Nutzung dürfen nur nach Absprache mit der Bauleitung geändert oder entfernt werden.</p>		
3. Baustelleneinrichtung		
<p>Die Flächen für Baustelleneinrichtung sind direkt an der Baustelle nur in geringem Maße vorhanden. Material- und Gerätecontainer können auf einer Fläche vor dem Gebäude aufgestellt werden. Des weiteren steht die Fläche der späteren Parkplatzflächen zur Verfügung. Die Position kann dem beigefügten Schema zur Baustelleneinrichtung entnommen werden. Container und Baumaschinen sind gegen Zugriff durch Unbefugte zu schützen.</p> <p>Das Abstellen bzw. Parken von Baustellenfahrzeugen auf dem Gelände ist nur eingeschränkt möglich. Fahrzeuge im Straßenraum dürfen die Anwohner nicht behindern.</p> <p>Gehweg und Straße im Zufahrtsbereich sind arbeitstäglich zu reinigen. Speziell im Zeitraum mit starkem LKW Verkehr hat der AN grobe Verunreinigungen unverzüglich zu beseitigen.</p>		
4. Ausfüllen der Angebote		
<p>Die Angebotserstellung ist für den Bauherrn kostenlos. Alle Positionen im Hauptangebot sind vollständig mit Preisen zu versehen. Sollten evtl. Nebenangebote (sofern gemäß Vorbemerkungen zugelassen) Umlanungsleistungen durch Architekt oder</p>		

17	LV	Tischlerarbeiten / Kindergarten - Möbel
2. Allgemeine Technische Vorbemerkungen		
<p>Fachingenieure des AG zur Folge haben, gehen diese zu Lasten des AN.</p> <p>In den abzugebenden Preisen müssen alle für die Herstellung und Montage erforderlichen Leistungen und Nebenleistungen enthalten sein.</p> <p>5. Nachträge</p> <p>Nachtragsangebote sind mit genauer Kalkulationsaufschlüsselung einzureichen. Alle Nachtragspreise sind auf der Grundlage des Hauptangebotes zu kalkulieren. Nachunternehmerangebote bzw. Rechnungen von Zulieferanten sind mit vorzulegen.</p> <p>6. Geräteinsatz</p> <p>Es wird darauf hingewiesen, dass der Auftragnehmer für die Ausführung der einzelnen Leistungen entsprechend geeignetes Gerät und Personal einzusetzen hat. Erforderliche Schutzvorrichtungen gegen Staubentwicklung sind ebenso wie Abschränkungen, Warnschilder und sonstige Sicherungsmaßnahmen, soweit sie im LV nicht gesondert aufgeführt sind, in die Angebotspreise einzukalkulieren.</p> <p>7. Fabrikate</p> <p>Für die Ausführung der Leistung werden Richtfabrikate für Elemente und Montagetechniken vorgegeben. Preis- bzw. Kalkulations beeinflussende Kriterien sind deshalb bei der Angebotserstellung zu berücksichtigen.</p> <p>Der AN hat bei der Wahl der Materialien die Technischen Merkblätter des Herstellers und die Verarbeitungsrichtlinien zu beachten. Andere im Systemaufbau gleichwertige Produkte können angeboten werden. Die angebotenen Produkte sind mit genauen Werks- und Artikelbezeichnungen zu benennen. Die Gleichwertigkeit muss vom Bieter zur Angebotsabgabe per Muster und/oder einschlägige Prüfzeugnisse nachgewiesen sein.</p> <p>Werden keine Angaben zu dem gewählten Produkt gemacht, so ist das ausgeschriebene Produkt verbindlich auszuführen.</p> <p>8. Nebenleistungen</p> <p>Die zur Erfüllung der Leistung erforderlichen Nebenleistungen, die im LVZ nicht näher erläutert bzw. beschrieben werden, wie z.B.</p> <ul style="list-style-type: none">• Ein- und Abrüsten der Baustelle• Rüst- und Verteilzeiten		

17	LV	Tischlerarbeiten / Kindergarten - Möbel
2. Allgemeine Technische Vorbemerkungen		
<ul style="list-style-type: none">• Vorhalten der Baustelleneinrichtung• Materialtransporte• Aufwendungen für Prüfungen bzw. Genehmigungen durch Behörden, Fach- und Versicherungsverbände. <p>sind in die Einheitspreise einzukalkulieren und werden nicht gesondert vergütet.</p> <p>9. Koordination / Ablauf</p> <p>Der Auftragnehmer darf Arbeiten, welche andere Leistungen überdecken, erst nach Abnahme der vorherigen Leistungen nur nach Anordnung durch die Bauleitung vornehmen. Sollte dieser Hinweis nicht beachtet werden, so kann die Bauleitung die kostenlose Freilegung der abzunehmenden Bauteile verlangen.</p> <p>Der Auftragnehmer ist verpflichtet, seinen Leistungsbereich in Koordination mit den anderen am Bau beteiligten Handwerkern zu erbringen, dass ein reibungsloser, ineinandergreifender Arbeitsablauf erfolgen kann.</p> <p>10. Baustellenordnung / Sicherheits- und Gesundheitskoordinator</p> <p>Für die Baustelle wird ein Sicherheits- und Gesundheitskoordinator bestellt. Es gilt die Baustellenordnung, die jedem Baustellenbeteiligten zur Kenntnis gegeben wird und entsprechend zu beachten ist.</p> <p>11. Abfallentsorgung / Abfallwirtschaft</p> <p>Der Auftraggeber stellt keinen Bauschuttcontainer zur Verfügung. Der Auftragnehmer entsorgt seinen Bauschutt zu seinen Kosten (DIN 18299).</p> <p>Die Entsorgung von Abfall und die Beseitigung von Verunreinigungen sind gemäß VOB/C Punkt 4.4.11 und 4.1.12 Nebenleistungen des Auftragnehmers. Wird vom AN trotz Aufforderung diese Nebenleistung nicht oder nur unzureichend erbracht, so werden die Leistungen bauseits ausgeführt und die Kosten bei den Verursachern in Abzug gebracht.</p> <p>Die Entsorgung von Abfall und Bauschutt hat gemäß der Abfallwirtschaftssatzung der Gemeinde Saarwellingen, bzw. dem Landkreis Saarlouis, sowie dem EVS in neuester Fassung zu erfolgen.</p> <p>12. Wertstofftrennung</p> <p>Vom Auftragnehmer ist das Sortieren, Zwischenlagern und getrennte Aufladen der Baustellenabfälle, Abbruchteile</p>		

17 LV Tischlerarbeiten / Kindergarten - Möbel

2. Allgemeine Technische Vorbemerkungen

usw. entsprechen den satzungsrechtlichen Bestimmungen in der jeweils neuesten Fassung der Eigenbetriebe Abfallwirtschaft vorzunehmen und in der Kalkulation der Einheitspreise zu berücksichtigen.

Trennung nach: - Wertstoffen - wiederverwertbarem Bauschutt (aufbereitungsfähig) - Baustellenabfällen/ Bauschutt (nicht verwertbar) - Sonderabfällen.

In die Preise sind die Kosten für den Materialtransport zum Container, die Stofftrennung und Transportkosten zur Deponie inkl. Deponiekosten mit einzurechnen.

13. Sicherungsmaßnahmen

Der AN ist für die Sicherung seiner Arbeiten eigenverantwortlich. Die Massnahmen Sicherungsmaßnahmen aller sind in die Einheitspreise miteinzurechnen, wenn nicht gesondert ausgeschrieben.

17	LV	Tischlerarbeiten / Kindergarten - Möbel
3. Zusätzliche Technische Vertragsbedingungen		
3. ZTV Schreinerarbeiten		
1. Normen		
<p>Für alle Arbeiten gelten die entsprechenden DIN Vorschriften in der neuesten Fassung.</p> <p>Die Bauleistungen müssen den allgemein anerkannten Regeln der Technik und den Verarbeitungsrichtlinien entsprechen. Der Ausschreibung, der Ausführung, dem Aufmaß und der Abrechnung liegen die aktuelle Fassung der VOB sowie die einschlägigen Regelwerke zugrunde.</p> <p>Vorschriften und Richtlinien des Lieferwerkes für die manuelle und maschinelle Verarbeitung der Werkstoffe.</p> <p>Weitere zu beachtende Normen gemäß den folgenden Hinweistexten der jeweiligen Titel.</p> <p>Des Weiteren sind sämtliche, zur Erbringung der beschriebenen Leistungen relevanten einschlägigen DIN-Vorschriften sowie die Richtlinien der Fachverbände in ihrer neuesten Fassung unter Zugrundelegung der anerkannten Regeln der Technik gültig und zu erfüllen.</p> <p>Neben der VOB, Teil C gelten alle übrigen Bestimmungen, Richtlinien, Merkblätter und Neuverordnungen in der jeweils bei Angebotsabgabe gültigen Fassung. Nach Angebotsabgabe bekanntwerdende Änderungen von DIN-Normen bzw. Berichtigungen und Ergänzungen von Vorschriften sind dem Architekten unverzüglich schriftlich mitzuteilen.</p> <p>Dieser Leistungsbeschreibung liegt die VOB mit ihren Teilen B DIN 1961 Allgemeine Vertragsbedingungen für die Ausführung von Bauleistungen C DIN 18 299 Allgemeine Regelungen für Bauarbeiten jeder Art zu Grunde.</p> <p>UVV Unfallverhütungsvorschriften, LBO die jeweils gültige Landesbauordnung, AEB die jeweils gültigen Abfallentsorgungsbestimmungen</p>		
2. Grundlagen		
<p>Für die Leistungen dieses Gewerks gelten die VOB Teil C, insbesondere</p> <ul style="list-style-type: none">• ATV DIN 18355 - Tischlerarbeiten,• ATV DIN 18357 - Beschlagarbeiten,• ATV DIN 18360 - Metallbauarbeiten, <p>und die Allgemein Anerkannten Regeln der Technik.</p> <p>Ergänzend hierzu gelten die Regelwerke der nachstehend genannten Herausgeber in der zum Zeitpunkt der Ausführung gültigen Fassung als Grundlage von</p>		

17	LV	Tischlerarbeiten / Kindergarten - Möbel
3. Zusätzliche Technische Vertragsbedingungen		
<p>Kalkulation und Arbeitsausführung:</p> <ul style="list-style-type: none">• BAKT: Bundesarbeitskreis Trockenbau,• Deutsche Bauchemie e. V.,• DGUV: Deutsche Gesetzliche Unfallversicherung e. V.,• DIN: Deutsches Institut für Normung e. V.,• ift Rosenheim GmbH,• Informationsverein Holz e. V.,• IVD: Industrieverband Dichtstoffe e. V.,• RAL: Deutsches Institut für Gütesicherung und Kennzeichnung e. V.,• VDE Verlag GmbH,• VdS Schadenverhütung GmbH. <p>3. Vorbereitung und Planung</p> <p>Innerhalb von 10 Tagen nach Auftragserhalt, in jedem Fall jedoch rechtzeitig vor Materialdisposition und Ausführungsbeginn, wird der AN dem AG unaufgefordert den Teil seiner späteren Dokumentation übergeben, aus dem alle bauaufsichtlichen Zulassungen, Prüfungszeugnisse, Einbaubedingungen und technischen Eigenschaften der vom AN zum Einbau vorgesehenen Produkte ersichtlich sind.</p> <p>Der AN hat den AG auf die für die angebotenen Leistungen erforderlichen bauseitigen Vorleistungen rechtzeitig vor Ausführungsbeginn der an ihn beauftragten Leistungen hinzuweisen.</p> <p>Rechtzeitig vor Beginn der Ausführung seiner Arbeiten hat der AN eigenverantwortlich vorgegebene Maße und benannte Höhen auf Übereinstimmung mit am Bau vorhandenen Meterrissen zu prüfen und erforderlichenfalls die Maßgenauigkeit des Rohbodens durch Nivellement festzustellen. Bei Überschreitung der Toleranzgrenzen ist der Auftraggeber unverzüglich zu verständigen.</p> <p>Soweit Toleranzen aus Vorleistungen vom AN beseitigt werden, erstellt der AN vor Beseitigung oder Ausgleich der Toleranzen ein Aufmaß über diese Leistungen. Nach Leistungserbringung ist die Abrechnung des Aufwands zur Toleranzbeseitigung nicht mehr nachvollziehbar. Daher wird der AN das diesbezügliche Aufmaß vom AG rechtzeitig vor Arbeitsausführung als Grundlage seines Vergütungsanspruchs prüfen lassen.</p> <p>Der AN plant eigenverantwortlich seinen baustelleninternen Arbeitsablauf. Hieraus folgernd sind alle eventuellen bauablaufbedingten Aufwendungen für Hebezeuge, Mobilkraneinsätze, Bauzwischenzustände, Provisorien, Unterstützungen, Lehren etc. integraler Leistungsbestandteil des AN und werden nicht gesondert vergütet, soweit nicht in Leistungspositionen</p>		

Leistungsverzeichnis

Sanierung und Erweiterung KiTa Schwarzenholz (229-21)

17	LV	Tischlerarbeiten / Kindergarten - Möbel
3. Zusätzliche Technische Vertragsbedingungen		
ausdrücklich abweichend beschrieben.		
<p>Soweit der AN wartungspflichtige Anlagen, Bauelemente oder -leistungen ausführt, wird er unaufgefordert und rechtzeitig vor Abnahme seiner Leistungen dem AG Wartungsverträge vorlegen, die für die Dauer des Gewährleistungszeitraums alle zur Erhaltung der Gewährleistungsansprüche des AG erforderlichen Leistungen enthalten, und um ggf. bestehende bauaufsichtliche Anforderungen an regelmäßige Wartungen und Prüfungen zu erfüllen.</p>		

17	LV	Tischlerarbeiten / Kindergarten - Möbel
4. Grundsatzleistungsbeschreibung (GSLB) Schreinerarbeiten		
4. Grundsatzleistungsbeschreibung (GSLB) Schreinerarbeiten		
<p>Für alle nachfolgend beschriebenen Leistungen sind folgende Punkte in der Kalkulation zu berücksichtigen:</p>		
4.1 Ausführung und Konstruktion		
4.1.1 Allgemeine Hinweise		
<p>Alle Werkstoffe und Materialien für den Innenbereich sind vor dem Hintergrund der Anforderung der weitestgehend möglichen Freiheit von Gerüchen und Ausgasungen zu wählen. Dauerhafte Geruchsbelästigungen durch eingebaute Materialien und Stoffe gelten als wesentlicher Mangel.</p>		
<p>Werden dem Angebot ausländische Fabrikate zugrunde gelegt, sind Güte- oder Gleichwertigkeitsnachweise nach deutschen Normen von einer amtlich anerkannten Materialprüfstelle mit Angebotsabgabe vom AN zu übergeben. Nicht genormte bzw. nicht zu genormten Materialien gleichwertige Materialien sind unzulässig.</p>		
<p>Alle nachfolgend beschriebenen Wandbekleidungen und Möbeln sind grundsätzlich inkl. Herstellung, Lieferung und fachgerechter Montage anzubieten.</p>		
<p>Alle Befestigungs- und Verankerungskonstruktionen sind grundsätzlich verdeckt auszuführen, Kunststoffabdeckkappen gelten nicht als verdeckte Befestigung.</p>		
<p>Darüber hinaus sind folgende Leistungen in die Einheitspreise einzurechnen:</p>		
<ul style="list-style-type: none">• Aufmaß und späteres Einmessen der Leistungen vor Ort• Ausgleichen zulässiger Toleranzen• keine sichtbaren Schraubverbindungen• inkl. Befestigungs- und Verbindungsmittel• obere, untere und seitliche Umfassungskanten im Radius von 2 mm abgerundet bzw. gefast• Alle Korpusse müssen Bohrungen für höhenverstellbare Fachbodenträger aufweisen.• Ausrichten der Möbel vor Ort, inkl. Einstellen/Justieren aller beweglichen Teile• fachgerechte Entsorgung des Verpackungsmaterials durch den AN		
4.2 Stoffe/Materialien/Anforderungen		
4.2.1 Oberflächen, Furniere		
<p>Sämtliche Leistungen sind oberflächenfertig zu übergeben, soweit nicht an anderer Stelle ausdrücklich abweichend beschrieben.</p>		
<p>Für jegliche Beschichtungs-, Maler- und Lackierarbeiten sind vom AN Probeflächen auszuführen. Diese sind nach angemessener Standzeit vor Ausführung der Hauptleistung auf ihre Haftfähigkeit und ihre Untergrundverträglichkeit zu prüfen.</p>		
<p>Sofern gebeizte und/oder furnierte Flächen unterschiedlicher Hersteller,</p>		

17	LV	Tischlerarbeiten / Kindergarten - Möbel
4. Grundsatzleistungsbeschreibung (GSLB) Schreinerarbeiten		
<p>Werkstoffuntergründe, Furnierlieferanten etc. gefordert sind, ist davon auszugehen, dass alle Oberflächen unterschiedlicher Bauteile absolut oberflächengleich aussehen sollen. In solchen Fällen sind vom AN so viele Muster anzufertigen, wie als Grundlage einer erfolgreichen Grenzbemusterung erforderlich werden.</p> <p>Die Oberflächen sichtbarer Stirnseiten sind in gleicher Art auszuführen wie diejenigen nebenliegender Flächen, sofern nicht an anderer Stelle abweichend beschrieben. Kanten sind mit überdeckten Hartholzleimern zu versehen.</p> <p>Zum Feuchtigkeitsausgleich sind Anleimer mit dem Grundmaterial gemeinsam einzulagern. Holzanleimer sollen mit stehenden Jahresringen ausgeführt werden. Ein bündiges Fräsen von Anleimern darf erst - in Abhängigkeit vom verwendeten Leim - nach 1 bis 2 Tagen nach dem Verleimen erfolgen.</p> <p>Sichtbar verbleibende Deckfurniere sind ausschließlich in hochwertiger Güte zu verwenden, dies gilt auch für die nach Öffnung der Fronten sichtbaren Innenoberflächen von Möbeln.</p> <p>4.2.2 Einbaumöbel</p> <p>Für alle Möbel sind unterseitig kunststoffbeschichtete, belüftete Sockelblenden in Dekor nach Wahl des AG, mit höhenverstellbaren Füßen vorzusehen.</p> <p>Sockelblenden sind so auszuführen, dass alle unterseitigen, bodennahen Schnittkanten mit Kunststoffleimern verdeckt werden, um eine Wasseraufnahme über offene Stirnflächen von Holzwerkstoffen zu verzögern bzw. zu erschweren.</p> <p>Seitliche und obere Anschlüsse von Einbaumöbeln sind mit Deckleisten, die örtlich an vorhandene Wände anzupassen sind, auszuführen. Dauerelastische Versiegelungen sind zu diesem Zweck nur auf ausdrückliche Anforderung hin zulässig.</p> <p>Alle Türen von Einbaumöbeln erhalten qualitativ hochwertige Federtopfbänder mit Schließdämpfung. Der AN stimmt vor Ausführungsbeginn mit dem AG ab, ob Griffmulden oder Griffbeschläge zur Ausführung gelangen. Pop-up-Beschläge kommen als eingebohrte, möbelseitenintegrierte Beschläge (nicht als aufgeschraubte Beschläge) zur Ausführung.</p> <p>Standardmäßig sind Möbelschlösser als Sicherheitsschlösser (nicht als Buntbartschlösser) mit Rosettenabdeckung, im Material der übrigen Beschläge, raumweise gleichschließend vorzusehen.</p> <p>4.2.3 Küchen/Teeküchen</p> <p>Teeküchen sind analog zu der vorstehenden Beschreibung für Einbaumöbel herzustellen, mit der Ausnahme, dass alle Oberflächen und Fachböden mit Ausnahme der Fronten HPL- oder Melaminharzbeschichtet herzustellen sind, soweit nicht an anderer Stelle abweichend beschrieben. Die Korpusse müssen eine Wandstärke von mindestens 16 mm aufweisen. In der Ansicht verbleibende Seiten von Korpusen sind im Dekor der Fronten zu belegen.</p>		

17	LV	Tischlerarbeiten / Kindergarten - Möbel
4. Grundsatzleistungsbeschreibung (GSLB) Schreinerarbeiten		
<p>Alle Korpusse müssen Bohrungen für höhenverstellbare Fachbodenträger aufweisen.</p> <p>Alle Türen erhalten Edelstahl-Topfbänder mit gedämpftem Federrücksteller. Alle Auszüge erhalten kugelgelagerte Metallauszüge, gedämpft selbstschließend. Griffe sind als durchgeschraubte Edelstahl-Stangengriffe an allen zu öffnenden Elementen vorzusehen, soweit nicht anders beschrieben.</p> <p>Soweit zwischen Oberkante Oberschrank und (Abhang-)Decke nicht mehr als 30 cm Abstand verbleiben, ist der Zwischenraum vom AN mit einer Blende zu schließen.</p> <p>Die Arbeitsplatte ist, soweit nicht abweichend beschrieben, als HPL-beschichtete Holzspanplatte in Standardfarbton und -dekor eines Herstellers nach Angaben des AG in Arbeitshöhe 90 cm ± 3 cm auszuführen mit Materialstärke > 44 mm. Mit gleichem Dekor versehene Wandanschlusswischleisten gehören ebenso zum Leistungsumfang des AN wie die erforderlichen Ausschnitte für Spülbecken. Lüftungssiebe für Kühlschrankabluft und Heißdampfschutzstreifen über Geschirrspüler sind Leistungsumfang des AN.</p> <p>4.2.3.1 Geräte in Teeküchen</p> <p>Geräte in Teeküchen sind von einem Hersteller mit mindestens 10-jähriger Ersatzteilbeschaffungsgarantie und mit herstellerveranlasstem Vor-Ort-Werkskundendienst vorzusehen.</p> <p>Sichtbare Bedienblenden der Geräte sind standardmäßig in gebürsteter Edelstahloptik auszuführen. Geschirrspül- und Waschmaschinen sind als Einbaugeräte anstelle von Unterbaugeräten auszuführen, sofern nicht an anderer Stelle abweichend beschrieben.</p> <p>4.3 Beschichtung Schichtstoff</p> <p>Für die Beschichtung der Schichtstoffoberflächen hat der AN vorab die Farbkarte des Herstellers zu übergeben.</p> <p>Die Oberflächen werden in mehreren Dekoren ausgeführt, hierzu ist der Punkt 7. Referenzprodukte zu beachten.</p> <p>4.4 Beschichtung Melaminoberflächen</p> <p>Für die Beschichtung der Melaminoberflächen hat der AN vorab die Farbkarte des Herstellers zu übergeben.</p> <p>Die Oberflächen werden in mehreren Farbtönen, sowie Holzoberflächen ausgeführt, hierzu ist der Punkt 7. Referenzprodukte zu beachten. .</p> <p>Innerhalb einer Möbelposition wird die zur Ausführung kommende Farbe aufgeführt. Die Oberflächen der einzelnen Farben müssen im gleichen Glanzgrad (Matt/seidenmatt) ausgeführt werden.</p> <p>Die Kanten (ABS Kanten / abgerundet / KiTa - Kante) sind auf den Schichtstoff hin abzustimmen.</p>		

Leistungsverzeichnis

Sanierung und Erweiterung KiTa Schwarzenholz (229-21)

17 LV Tischlerarbeiten / Kindergarten - Möbel

4. Grundsatzleistungsbeschreibung (GSLB) Schreinerarbeiten

Die Farben werden final nach vorlag der Farbkarte bestimmt.

17	LV	Tischlerarbeiten / Kindergarten - Möbel
5. Umlageschlüssel für Energie und Wasser		
<p>5. Umlageschlüssel für Energie und Wasser</p> <p>Seitens des Auftraggebers werden auf der Baustelle für die nachstehend beschriebenen Baumaßnahme die Anschlüsse für Baustrom und Bauwasser, sowie die Sanitären Einrichtungen zur Verfügung gestellt.</p> <p>Die Kosten für den Verbrauch und die Messung oder Zähler trägt der Auftragnehmer, mehrere Auftragnehmer tragen sie anteilig (§ 4 VOB/B).</p> <p>Der Auftragnehmer kann den Verbrauch entweder durch eigene Messung ermitteln und diesen begleichen oder es kommt der unten vorgegebene prozentuale Umlageschlüssel zum Ansatz.</p> <p>Dem Auftragnehmer steht es frei, durch eigene Messung den tatsächlichen Verbrauch nachzuweisen.</p> <p>Pauschaler Umlageschlüssel für</p> <p>Bauwasser 0,25 % der geprüften Abrechnungssumme</p> <p>Ja / Nein</p> <p>..... (Angabe des Bieters)</p> <p>Baustrom 0,25 % der geprüften Abrechnungssumme</p> <p>Ja / Nein</p> <p>..... (Angabe des Bieters)</p> <p>Der Auftragnehmer hat im Zuge der Angebotserstellung anzugeben, ob der Pauschale Abzug in Anspruch genommen wird.</p> <p>Für den Fall der Verneinung ist durch den Auftragnehmer im Zuge der Angebotsabgabe anzugeben, wie die Versorgung der Baumaßnahme im Hinblick auf die eigenen Leistungen erfolgt.</p>		

Leistungsverzeichnis

Sanierung und Erweiterung KiTa Schwarzenholz (229-21)

17 LV Tischlerarbeiten / Kindergarten - Möbel

6. Baustellenabwicklung / Bauablauf

6. Baustellenabwicklung / Bauablauf

Die nachfolgend ausgeschriebenen Leistungen sind in aufeinanderfolgende Arbeitsabläufen geplant, der Ablauf ist wie folgt bei der Kalkulation zu berücksichtigen:

- Aufmaß & technische Klärung 36. KW 2026
- Materialbestellung & Produktion 38. KW 2026
- Anlieferung und Montage 46. KW 2026
- Fertigstellung / Einpflege 50. KW 2026

17	LV	Tischlerarbeiten / Kindergarten - Möbel																					
7. Referenzprodukt / Bemusterung / Sendung von Dekor- & Holzoberflächen																							
<p>7.1 Referenzprodukt / Bemusterung / Sendung von Dekor- & Holzoberflächen</p> <p>Die Ausschreibung enthält Referenzangaben. Die Festlegung des Musterbeispiels erfolgte an den Stellen, an denen Produkte gemäß dem abgestimmten Farb- und Materialkonzept zur Ausführung kommen. Die Produkte wurden anhand ihrer Formate, Oberflächenbeschaffenheit und Farbe über mehrere Gewerke hinweg aufeinander abgestimmt und vom Bauherrn freigegeben.</p> <p>Bei den angebotenen Oberflächen und Dekore muss es sich daher um eines der u.a. Referenzdekore handeln bzw. sie müssen von vergleichbarer Art sein, d.h. hinsichtlich Farbe und Oberflächenstruktur augenscheinlich gleich bzw. kompatibel mit den folgenden Dekoren des Schichtstoffherstellers sein:</p> <ul style="list-style-type: none"> • HPL Dekor <table> <tr> <td>Pfleiderer</td><td>–</td><td>Dekorgruppe Holzproduktionen Eiche Eiche Cambria natur R20529 (RR)</td></tr> <tr> <td>Pfleiderer</td><td>–</td><td>Dekorgruppe Holzproduktionen Birke Masuren Birch sand R35003</td></tr> <tr> <td>Pfleiderer</td><td>–</td><td>Dekorgruppe Holzproduktionen Ahorn Bergahorn R27024</td></tr> <tr> <td>Pfleiderer</td><td>–</td><td>Dekorgruppe Uni Farbton braunbeige Congo U16002 (XM)</td></tr> <tr> <td>Pfleiderer</td><td>–</td><td>Dekorgruppe Uni Farbton grün Mint U19006 (SD)</td></tr> <tr> <td>Pfleiderer</td><td>–</td><td>Dekorgruppe Frontweiß Kreide U11102 Oberfläche Seidenmatt</td></tr> </table> • Melaminharzbeschichtung <table> <tr> <td>Pfleiderer</td><td>–</td><td>Dekorgruppe Frontweiß Kreide U11102 Oberfläche Seidenmatt</td></tr> </table> <p>Die Vorgabe des konkreten Referenzprodukts erfolgt in der jeweiligen Position im LV. Die Vergleichbarkeit bzw. Kompatibilität mit den vorhandenen Dekoren wird anhand der vorgelegten Muster von verschiedenen</p>			Pfleiderer	–	Dekorgruppe Holzproduktionen Eiche Eiche Cambria natur R20529 (RR)	Pfleiderer	–	Dekorgruppe Holzproduktionen Birke Masuren Birch sand R35003	Pfleiderer	–	Dekorgruppe Holzproduktionen Ahorn Bergahorn R27024	Pfleiderer	–	Dekorgruppe Uni Farbton braunbeige Congo U16002 (XM)	Pfleiderer	–	Dekorgruppe Uni Farbton grün Mint U19006 (SD)	Pfleiderer	–	Dekorgruppe Frontweiß Kreide U11102 Oberfläche Seidenmatt	Pfleiderer	–	Dekorgruppe Frontweiß Kreide U11102 Oberfläche Seidenmatt
Pfleiderer	–	Dekorgruppe Holzproduktionen Eiche Eiche Cambria natur R20529 (RR)																					
Pfleiderer	–	Dekorgruppe Holzproduktionen Birke Masuren Birch sand R35003																					
Pfleiderer	–	Dekorgruppe Holzproduktionen Ahorn Bergahorn R27024																					
Pfleiderer	–	Dekorgruppe Uni Farbton braunbeige Congo U16002 (XM)																					
Pfleiderer	–	Dekorgruppe Uni Farbton grün Mint U19006 (SD)																					
Pfleiderer	–	Dekorgruppe Frontweiß Kreide U11102 Oberfläche Seidenmatt																					
Pfleiderer	–	Dekorgruppe Frontweiß Kreide U11102 Oberfläche Seidenmatt																					

17 LV Tischlerarbeiten / Kindergarten - Möbel

7. Referenzprodukt / Bemusterung / Sendung von Dekor- & Holzoberflächen

Personen der Vergabestelle einvernehmlich festgestellt und dokumentiert.

Ein Muster-Paket ist auf gesondertes Verlangen der Vergabestelle zu senden an:

Gemeinde Saarwellingen
Bauamt
Schlossplatz 1

66793 Saarwellingen

7.2 Sanitärarmaturen

Die in der nachstehenden Küchenarmaturen sind mit Hersteller und Fabrikat angeben. Die Produktangaben basieren auf den im Gebäude verbauten Produkte der technischen Ausbaugewerke. Hinsichtlich der einheitlichen Ausführung, einer späteren Wartung und der Versorgung von Ersatzteilen sind die angefragten Armaturen gemäß der Produktvorgabe im Leistungsverzeichnis anzubieten.

Leistungsverzeichnis

Sanierung und Erweiterung KiTa Schwarzenholz (229-21)

17 LV Tischlerarbeiten / Kindergarten - Möbel

8. Anerkennung der Vorbemerkungen

8. Anerkennung der Vorbemerkungen

Mit seiner Unterschrift erkennt der Bieter die Vorbemerkungen gemäß der Punkte 1-8, sowie der nachfolgenden Titel vollumfänglich und rechtsverbindlich an:

anerkannt, _____ den _____
Ort Datum

Unterschrift und Stempel des Bieters

Leistungsverzeichnis

Sanierung und Erweiterung KiTa Schwarzenholz (229-21)

17	LV	Tischlerarbeiten / Kindergarten - Möbel			
17.01	Titel	Fertigungszeichnungen			
Nr.	Leistungsbeschreibung		Menge/ Einh.	Preis (EP)	Gesamt (GP)
17.01	Titel	Fertigungszeichnungen			
17.01.1	Fertigungs- / Werkstattzeichnungen				
<p>Erstellen von Fertigungs- / Werkstattzeichnungen für die nachstehend beschriebenen Tischlerarbeiten.</p> <p>Die ausgeschriebenen Möbel sind in Grundriss, Ansichten und min. 1 Schnitt darzustellen. Alle relevanten Angaben sind in den Zeichnungen darzustellen hierbei handelt es sich um die Fertigungsmaße, Materialien, Materialstärken, Oberflächen, Befestigungsmittel, Beschläge, Schaniere usw.</p> <p>Die zur Erstellung und späteren Funktion / Nutzung der Möbel notwendigen Ausführungsdetails sind anzufertigen.</p> <p>Die Planunterlagen sind wie folgt zur Prüfung und Freigabe durch den Planer vorzulegen:</p> <ul style="list-style-type: none">• Grundrisse, Ansichten und Schnitte im Maßstab 1:20, digital im PDF - Format• notwendige Details Maßstab 1:5 digital im PDF - Format <p>notwendige Details bedeutet alle Details, die zur Nutzung des Möbels notwendig sind.</p>					
			1 psch	GP	
Summe Titel 17.01		Fertigungszeichnungen, Netto:			

Leistungsverzeichnis

Sanierung und Erweiterung KiTa Schwarzenholz (229-21)

17	LV	Tischlerarbeiten / Kindergarten - Möbel		
17.02	Titel	Garderoben Kindergarten		
Nr.	Leistungsbeschreibung	Menge/ Einh.	Preis (EP)	Gesamt (GP)
17.02	Titel	Garderoben Kindergarten		
	ERDGESCHOSS			
17.02.1	Garderobenmöbel 5er Kindergartengarderobe			
	Garderobe für den freistehende Einbau im Spielflur, Elemente untereinander verbunden und selbstaussteifend liefern und montieren.			
	Ausführung gemäß Zeichnung MP_508 und nachfolgender Beschreibung bestehend aus:			
	5er Garderobensegment rechteckig freistehend			
	Abmessungen:			
	Gesamtbreite:	ca. 1.450 mm		
	Gesamttiefe:	ca. 480 mm		
	Höhe:	ca. 1.400 mm		
	Untergrund:	Wandflächen Mauerwerk mit Gipsputz		
		Bodenflächen Elastischer Bodenbelag Heizestrich mit Fußbodenheizung auf Dämmlage Betonbodenplatte		
	Material:			
	<ul style="list-style-type: none">• Rückwand Holzwerkstoffplatte,d= mind. 19 mm, Sichtoberflächen 1,2 mm HPL- beschichtet, Pfleiderer – Dekorgruppe Frontweiß Kreide U11102 Oberfläche Seidenmatt• Sitzfläche: verwindungsfreie Holzwerkstoffplatte, d= mind. 40 mm, Sichtoberflächen 1,2 mm HPL- beschichtet, Pfleiderer – Dekorgruppe Holzproduktionen Eiche Eiche Cambria natur R20529• Boden-/Deckplatte: verwindungsfreie Holzwerkstoffplatte, d= mind. 19 mm, Sichtoberflächen 1,2 mm HPL- beschichtet,			
- Fortsetzung auf nächster Seite -		Übertrag:		

Leistungsverzeichnis

Sanierung und Erweiterung KiTa Schwarzenholz (229-21)

17	LV	Tischlerarbeiten / Kindergarten - Möbel		
17.02	Titel	Garderoben Kindergarten		
Nr.	Leistungsbeschreibung	Menge/ Einh.	Preis (EP)	Gesamt (GP)
	Übertrag:			
	Pfleiderer – Dekorgruppe Holzproduktionen Eiche Eiche Cambria natur R20529			
	• Seitenteile Gefache vertikale Unterteilung: verwindungsfreie Holzwerkstoffplatte, d = ca. 19 mm Sichtoberflächen 1,2 mm HPL-beschichtet, Pfleiderer – Dekorgruppe Holzproduktionen Eiche Eiche Cambria natur R20529			
	• Gefache vertikale Unterteilung: verwindungsfreie Holzwerkstoffplatte, d = ca. 19 mm Sichtoberflächen 1,2 mm HPL-beschichtet, Pfleiderer – Dekorgruppe Holzproduktionen Eiche Eiche Cambria natur R20529			
	• Gefache horizontale Unterteilung (1 pro Fach): verwindungsfreie Holzwerkstoffplatte, d = ca. 19 mm Sichtoberflächen 1,2 mm HPL- beschichtet, Pfleiderer – Dekorgruppe Holzproduktionen Eiche Eiche Cambria natur R20529			
	• Gefache 5 Stück mit gleichem Abstand Aufteilung wie folgt:			
	Fach 1 5 Stück (Schuhablage) ca. 265 x 230 x 315 mm (bxhxt)			
	Fach 2 5 Stück (Garderobenfach) ca. 265 x 650 x 315 mm (bxhxt)			
	Fach 3 5 Stück (Ablagefach) ca. 265 x 325 x 295 mm (bxhxt)			
	• Kleiderhaken Unterseitig sind 5 Stück Kleiderhaken mit 3 Aufhängern zu montieren Material: Kunststoff, Farbe Verkehrsweiß			
	• Gefacheabtrennung im Zuschnitt gem. Zeichnung			
	Seiten- & Trennwände: 6 Stück			
	Abmessungen: Höhe: ca. 1.400 mm Tiefe: ca. 340 mm			
- Fortsetzung auf nächster Seite -				Übertrag:

Leistungsverzeichnis

Sanierung und Erweiterung KiTa Schwarzenholz (229-21)

17	LV	Tischlerarbeiten / Kindergarten - Möbel		
17.02	Titel	Garderoben Kindergarten		
Nr.	Leistungsbeschreibung	Menge/ Einh.	Preis (EP)	Gesamt (GP)
	<ul style="list-style-type: none"> Sitzbank 1 Stück <p>Breite: ca. 1.450 mm Sitztiefe: ca. 160 mm Gesamttiefe ca. 320 mm</p> <p>Die Sitzfläche wird ca. 150 mm von der Rückwand abgerückt montiert. Als Auflager dienen senkrechte Aussparungen in den Garderobengefachen.</p> <p>Die Sitzbank ist mit einer Sitzhöhe von 350 mm über Fertigfußboden, im Kindergartenbereich zu montieren</p> <p>Sonstige Anforderungen:</p> <ul style="list-style-type: none"> keine sichtbaren Schraubverbindungen Garderobenmöbel sind untereinander zu verbeinden und müssen sich selbst aussteifen obere, untere und seitliche Umfassungskanten nach GUV-Vorschrift im Radius von 2 mm abgerundet als ABS-Kante Anschluss der Seitenteile über eine stumpfe Stoßfuge Stauraum zwischen den vertikalen Brettern durch ein Horizontale, über die gesamte lichte Breite und Tiefe eingelegte Brett asymmetrisch unterteil Anschlußversieglung an angrenzende Bauteile, Silikon farblich abgestimmt auf Möbel-, Wand- und Bodenfläche (Silikon/ Acryl) Einschließlich aller eventuellen Passleisten an alle angrenzenden Bauteile Preis inkl. Anlieferung, Montage, Befestigungsmaterial 			Übertrag:
		4 St	EP	GP
17.02.2	Garderobenmöbel 6er Kindergartengarderobe Wie Position 02.1 (Seite 21) jedoch: 6er Garderobensegment rechteckig freistehend Abmessungen: Gesamtbreite: ca. 1.735 mm Gesamttiefe: ca. 480 mm Höhe: ca. 1.400 mm - Fortsetzung auf nächster Seite -			
				Übertrag:

Leistungsverzeichnis

Sanierung und Erweiterung KiTa Schwarzenholz (229-21)

17	LV	Tischlerarbeiten / Kindergarten - Möbel		
17.02	Titel	Garderoben Kindergarten		
Nr.	Leistungsbeschreibung	Menge/ Einh.	Preis (EP)	Gesamt (GP)
			Übertrag:	
	<ul style="list-style-type: none"> Gefache 6 Stück mit gleichem Abstand Aufteilung wie folgt: 			
	Fach 1 6 Stück (Schuhablage) ca. 265 x 230 x 315 mm (bxhxt)			
	Fach 2 6 Stück (Garderobenfach) ca. 265 x 650 x 315 mm (bxhxt)			
	Fach 3 5 Stück (Ablagefach) ca. 265 x 325 x 295 mm (bxhxt)			
	<ul style="list-style-type: none"> Gefacheabtrennung im Zuschnitt gem. Zeichnung 			
	Seiten- & Trennwände: 7 Stück			
	Abmessungen:			
	Höhe: ca. 1.400 mm			
	Tiefe: ca. 340 mm			
	<ul style="list-style-type: none"> Sitzbank 1 Stück 			
	Breite: ca. 1.735 mm			
	Sitztiefe: ca. 160 mm			
	Gesamttiefe ca. 320 mm			
	<ul style="list-style-type: none"> Sitzbank 1 Stück 			
	Breite: ca. 500 mm			
	Sitztiefe: ca. 160 mm			
	Ecke: 1 x 90°			
	Eckausbildung abgerundet			
	Radius ca. 50 mm			
		6 St	EP	GP
17.02.3	Garderobenmöbel 4er Kindergartengarderobe Wie Position 02.1 (Seite 21) jedoch: Ausführung gemäß Zeichnung MP_510 und nachfolgender Beschreibung bestehend aus: 4er Garderobensegment rechteckig freistehend Abmessungen: - Fortsetzung auf nächster Seite -			
			Übertrag:	

Leistungsverzeichnis

Sanierung und Erweiterung KiTa Schwarzenholz (229-21)

17	LV	Tischlerarbeiten / Kindergarten - Möbel		
17.02	Titel	Garderoben Kindergarten		
Nr.	Leistungsbeschreibung	Menge/ Einh.	Preis (EP)	Gesamt (GP)
				Übertrag:
	Gesamtbreite: ca. 1.165 mm Gesamttiefe: ca. 495 mm Höhe: ca. 1.400 mm			
		1 St	EP	GP
17.02.4	Garderobenmöbel 8er Kindergartengarderobe Wie Position 02.1 (Seite 21) jedoch: 8er Garderobensegment rechteckig freistehend Ausführung gemäß Zeichnung MP_510 und nachfolgender Beschreibung bestehend aus: Abmessungen: Gesamtbreite: ca. 2.308 mm Gesamttiefe: ca. 490 mm Höhe: ca. 1.400 mm <ul style="list-style-type: none"> Gefache 8 Stück mit gleichem Abstand Aufteilung wie folgt: Fach 1 8 Stück (Schuhablage) ca. 265 x 230 x 315 mm (bxhxt) Fach 2 8 Stück (Garderobenfach) ca. 265 x 650 x 315 mm (bxhxt) Fach 3 8 Stück (Ablagefach) ca. 265 x 325 x 295 mm (bxhxt) Gefacheabtrennung im Zuschnitt gem. Zeichnung Seiten- & Trennwände: 9 Stück Abmessungen: Höhe: ca. 1.400 mm Tiefe: ca. 340 mm Sitzbank 1 Stück 			
- Fortsetzung auf nächster Seite -				Übertrag:

Leistungsverzeichnis

Sanierung und Erweiterung KiTa Schwarzenholz (229-21)

17	LV	Tischlerarbeiten / Kindergarten - Möbel		
17.02	Titel	Garderoben Kindergarten		
Nr.	Leistungsbeschreibung	Menge/ Einh.	Preis (EP)	Gesamt (GP)
				Übertrag:
	Breite: ca. 2.308 mm Sitztiefe: ca. 160 mm Gesamttiefe ca. 320 mm			
		4 St	EP	GP
17.02.5	Erweiterungssitzfläche an Garderobenmöbel Erweiterung der Sitzfläche an zuvor beschriebener Garderobe, Sitzflächem liefern und montieren. Ausführung gemäß Zeichnung MP_510 und nachfolgender Beschreibung bestehend aus: Abmessungen: Breite 1: ca. 116 mm Breite 2: ca. 527 mm Gesamttiefe: ca. 985 mm Untergrund: Bodenflächen Elastischer Bodenbelag Heizestrich mit Fußbodenheizung auf Dämmlage Betonbodenplatte Material: <ul style="list-style-type: none"> Sitzfläche: verwindungsfreie Holzwerkstoffplatte, d= mind. 40 mm, Sichtoberflächen 1,2 mm HPL- beschichtet, Pfleiderer – Dekorgruppe Holzproduktionen Eiche Eiche Cambria natur R20529 Die Sitzbank ist mit einer Sitzhöhe von 350 mm über Fertigfußboden, feiauskragend als Verlängerung der Sitzflächen der zuvorbeschriebenen Garderobenmöbel auszuführen, Stöße sind nicht sichtbar auszuführen. Sitzbank ist mit einem Radius 1seitig von 1.435 mm ausgerundet auszuführen. Beide in den Raum stehenden Eckausbildungen sind abgerundet mit einem Radius von min 50 mm auszuführen.			
	- Fortsetzung auf nächster Seite -			Übertrag:

Leistungsverzeichnis

Sanierung und Erweiterung KiTa Schwarzenholz (229-21)

17	LV	Tischlerarbeiten / Kindergarten - Möbel		
17.02	Titel	Garderoben Kindergarten		
Nr.	Leistungsbeschreibung	Menge/ Einh.	Preis (EP)	Gesamt (GP)
Übertrag:				
Sonstige Anforderungen:				
<ul style="list-style-type: none">• keine sichtbaren Schraubverbindungen• Garderobenmöbel sind untereinander zu verbinden und müssen sich selbst aussteifen• obere, untere und seitliche Umfassungskanten nach GUV-Vorschrift im Radius von 2 mm abgerundet als ABS-Kante• Anschluss der Seitenteile über eine stumpfe Stoßfuge• Stauraum zwischen den vertikalen Brettern durch ein Horizontale, über die gesamte lichte Breite und Tiefe eingelegte Brett asymmetrisch unterteil• Anschlußversiegelung an angrenzende Bauteile, Silikon farblich abgestimmt auf Möbel-, Wand- und Bodenfläche (Silikon/ Acryl)• Einschließlich aller eventuellen Passleisten an alle angrenzenden Bauteile• Preis inkl. Anlieferung, Montage, Befestigungsmaterial				
		1 St	EP	GP
17.02.6	Drehtür Garderobenmöbel			
Drehtür für zuvor beschriebenes Garderobenmöbel liefern und montieren.				
Ausführung gemäß Zeichnung MP_508 & MP_510 und nachfolgender Beschreibung bestehend aus:				
Abmessung:				
Breite ca. 258 mm				
Höhe ca. 325 mm				
<ul style="list-style-type: none">• Drehtür Drehtür aus verwindungsfreier Holzwerkstoffplatte, d = ca. 19 mm, beidseitiger Sichtoberflächen 1,2 mm HPL- beschichtet, Pfleiderer – Dekorgruppe Holzproduktionen Eiche Eiche Cambria natur R20529 jeweils mit einer Bohrung D= ca. 30mm, Bohrkanten sind zu fasen, Ausführung mit 2 x Topfschanier				
Sonstige Anforderungen:				
- Fortsetzung auf nächster Seite -				
Übertrag:				

Leistungsverzeichnis

Sanierung und Erweiterung KiTa Schwarzenholz (229-21)

17	LV	Tischlerarbeiten / Kindergarten - Möbel		
17.02	Titel	Garderoben Kindergarten		
Nr.	Leistungsbeschreibung	Menge/ Einh.	Preis (EP)	Gesamt (GP)
	Übertrag:			
	<ul style="list-style-type: none"> • keine sichtbaren Schraubverbindungen • obere, untere und seitliche Umfassungskanten nach GUV-Vorschrift im Radius von 2 mm abgerundet als ABS-Kante • Anschluss der Seitenteile über eine stumpfe Stoßfuge • Preis inkl. Anlieferung, Montage, Befestigungsmaterial 			
		91 St	EP	GP
17.02.7	Garderobenmöbel segmentiert (gebogene Ausführung) 9er Kindergartengarderobe			
	<p>Segmentierte Garderobe für den freistehende Einbau im Spielflur, vor gebogener Wandfläche unterschiedlicher Radien, Elemente untereinander verbunden und selbstaussteifend liefern und montieren.</p> <p>Ausführung gemäß Zeichnung MP_510 und nachfolgender Beschreibung bestehend aus:</p> <p>9er Garderobensegment gerundet / gebogen freistehend vor Trockenbauwand aufstellen, Befestigung an der Wand ist nicht möglich.</p> <p>Abmessungen:</p> <p>Gesamtbreite: ca. 2.600 mm (Bogenlänge außen) ca. 2.200 mm (Bogenlänge innen)</p> <p>Innenradius ca. 1.120 mm (Rückwand)</p> <p>Außenradius ca. 1.1.595 mm (Sitzbank)</p> <p>Außenradius ca. 1.435 mm (Schränk)</p> <p>Gesamttiefe: ca. 490 mm inkl. Sitzbank</p> <p>Höhe: ca. 1.400 mm</p> <p>Sockelausbildung: ca. 60 mm</p> <p>Untergrund: GK - Ständerwand beplankt mit Brandschutzanforderung Befestigung nicht möglich</p> <p>Bodenflächen Elastischer Bodenbelag Heizestrich mit Fußbodenheizung auf Dämmlage Betonbodenplatte</p> <p>Material:</p>			
	Übertrag:			

Leistungsverzeichnis

Sanierung und Erweiterung KiTa Schwarzenholz (229-21)

17	LV	Tischlerarbeiten / Kindergarten - Möbel		
17.02	Titel	Garderoben Kindergarten		
Nr.	Leistungsbeschreibung	Menge/ Einh.	Preis (EP)	Gesamt (GP)
Übertrag:				
	<ul style="list-style-type: none"> Rückwand (gebogen / rund): verwindungsfreie im Radius aus gebogene Mehrschichtplatte aus mehreren Lagen verleimtem Biegesperrholz (Schichtdicke 6 mm) Gesamtstärke der gebogenen Rückwand d= mind. 24 mm (min. 4 Schichten je 6 mm), Oberfläche mit Schichtstoff, Sichtoberflächen 1,2 mm Innenseite der Rundung Pfleiderer – Dekorgruppe Frontweiß Kreide U11102 Oberfläche Seidenmatt Sitzfläche: verwindungsfreie Holzwerkstoffplatte, d= mind. 40 mm, Sichtoberflächen 1,2 mm HPL- beschichtet, Pfleiderer – Dekorgruppe Holzproduktionen Eiche Eiche Cambria natur R20529 Boden-/Deckplatte: verwindungsfreie Holzwerkstoffplatte, d= mind. 19 mm, Sichtoberflächen 1,2 mm HPL- beschichtet, Pfleiderer – Dekorgruppe Holzproduktionen Eiche Eiche Cambria natur R20529 Seitenteile Gefache vertikale Unterteilung: verwindungsfreie Holzwerkstoffplatte, d = ca. 19 mm Sichtoberflächen 1,2 mm HPL-beschichtet, Pfleiderer – Dekorgruppe Holzproduktionen Eiche Eiche Cambria natur R20529 Gefache vertikale Unterteilung: verwindungsfreie Holzwerkstoffplatte, d = ca. 19 mm Sichtoberflächen 1,2 mm HPL-beschichtet, Pfleiderer – Dekorgruppe Holzproduktionen Eiche Eiche Cambria natur R20529 Gefache horizontale Unterteilung (1 pro Fach): verwindungsfreie Holzwerkstoffplatte, d = ca. 19 mm Sichtoberflächen 1,2 mm HPL- beschichtet, Pfleiderer – Dekorgruppe Holzproduktionen Eiche Eiche Cambria natur R20529 Gefache 27 Stück mit gleichem Abstand 			
- Fortsetzung auf nächster Seite -				
				Übertrag:

Leistungsverzeichnis

Sanierung und Erweiterung KiTa Schwarzenholz (229-21)

17	LV	Tischlerarbeiten / Kindergarten - Möbel		
17.02	Titel	Garderoben Kindergarten		
Nr.	Leistungsbeschreibung	Menge/ Einh.	Preis (EP)	Gesamt (GP)
				Übertrag:
	Aufteilung wie folgt:			
	Fach 1	9 Stück (Schuhablage) ca. 258/205 x 225 x 315 mm (bxhxt)		
	Fach 2	9 Stück (Garderobenfach) ca. 258/205 x 650 x 315 mm (bxhxt)		
	Fach 3	9 Stück (Ablagefach) ca. 258/205 x 325 x 295 mm (bxhxt)		
	<ul style="list-style-type: none">• Kleiderhaken Unterseitig sind 5 Stück Kleiderhaken mit 3 Aufhängern zu montieren Material: Kunststoff, Farbe Verkehrsweiß• Gefacheabtrennung im Zuschnitt gem. Zeichnung			
	Seiten- & Trennwände:	9 Stück		
	Abmessungen:			
	Höhe:	ca. 1.400 mm		
	Tiefe:	ca. 340 mm		
	Sitzbank	1 Stück		
	Breite:	ca. ca. 2.600 mm (Bogenlänge außen) ca. 2.200 mm (Bogenlänge innen)		
	Sitztiefe:	ca. 160 mm		
	Gesamttiefe	ca. 320 mm		
	Die Sitzfläche wird ca. 150 mm von der Rückwand abgerückt montiert. Als Auflager dienen senkrechte Aussparungen in den Garderobengefachen.			
	Die Sitzbank ist mit einer Sitzhöhe von 350 mm über Fertigfußboden, im Kindergartenbereich zu montieren			
	Sonstige Anforderungen:			
	<ul style="list-style-type: none">• keine sichtbaren Schraubverbindungen• Garderobenmöbel sind untereinander zu verbinden und müssen sich selbst aussteifen• obere, untere und seitliche Umfassungskanten nach GUV-Vorschrift im Radius von 2 mm abgerundet als ABS-Kante• Anschluss der Seitenteile über eine stumpfe Stoßfuge Stauraum zwischen den vertikalen Brettern durch ein Horizontale, über die gesamte lichte Breite und Tiefe eingelegte Brett asymmetrisch unterteilt			
- Fortsetzung auf nächster Seite -			Übertrag:	

Leistungsverzeichnis

Sanierung und Erweiterung KiTa Schwarzenholz (229-21)

17	LV	Tischlerarbeiten / Kindergarten - Möbel		
17.02	Titel	Garderoben Kindergarten		
Nr.	Leistungsbeschreibung	Menge/ Einh.	Preis (EP)	Gesamt (GP)
	<div>Übertrag:</div> <ul style="list-style-type: none">• Anschlußversiegelung an angrenzende Bauteile, Silikon farblich abgestimmt auf Möbel-, Wand- und Bodenfläche (Silikon/ Acryl)• Einschließlich aller eventuellen Passleisten an alle angrenzenden Bauteile• Preis inkl. Anlieferung, Montage, Befestigungsmaterial			
		1 St	EP	GP
17.02.8	Drehtür Garderobenmöbel			
	Drehtür für zuvor beschriebenes Garderobenmöbel liefern und montieren.			
	Ausführung gemäß Zeichnung MP_510 und nachfolgender Beschreibung bestehend aus:			
	Abmessung:			
	Breite	ca. 265 mm		
	Höhe	ca. 325 mm		
	<ul style="list-style-type: none">• Drehtür<ul style="list-style-type: none">Drehtür aus verwindungsfreier Holzwerkstoffplatte, d = ca. 19 mm, beidseitiger Sichtoberflächen 1,2 mm HPL- beschichtet,Pfleiderer – Dekorguppe Holzproduktionen Eiche<ul style="list-style-type: none">Eiche Cambria natur R20529jeweils mit einer Bohrung D= ca. 30mm, Bohrkanten sind zu fassen, Ausführung mit 2 x Topfschanier			
	Sonstige Anforderungen:			
	<ul style="list-style-type: none">• keine sichtbaren Schraubverbindungen• obere, untere und seitliche Umfassungskanten nach GUV-Vorschrift im Radius von 2 mm abgerundet als ABS-Kante			
- Fortsetzung auf nächster Seite -		Übertrag:		

Leistungsverzeichnis

Sanierung und Erweiterung KiTa Schwarzenholz (229-21)

17	LV	Tischlerarbeiten / Kindergarten - Möbel		
17.02	Titel	Garderoben Kindergarten		
Nr.	Leistungsbeschreibung	Menge/ Einh.	Preis (EP)	Gesamt (GP)
	<ul style="list-style-type: none"> • Anschluss der Seitenteile über eine stumpfe Stoßfuge • Preis inkl. Anlieferung, Montage, Befestigungsmaterial 			Übertrag:
		9 St	EP	GP
17.02.9	Gardarobenfach mit ausgerundeter Sitzfläche Kindergartengarderobe			
	<p>Gardarobenfach für den freistehende Einbau im Spielflur, Elemente untereinander verbunden und selbstaussteifend liefern und montieren.</p> <p>Ausführung gemäß Zeichnung MP_510 und nachfolgender Beschreibung bestehend aus:</p> <p>Gardarobenfach rechteckig freistehend</p> <p>Abmessungen:</p> <p>Gesamtbreite: ca. 325 mm Gesamttiefe: ca. 480 mm Höhe: ca. 1.400 mm</p> <p>Untergrund: GK - Ständerwand beplankt mit Brandschutzanforderung Befestigung nicht möglich</p> <p>Bodenflächen Elastischer Bodenbelag Heizestrich mit Fußbodenheizung auf Dämmlage Betonbodenplatte</p> <p>Material:</p> <ul style="list-style-type: none"> • Rückwand Holzwerkstoffplatte, d= mind. 19 mm, Sichtoberflächen 1,2 mm HPL- beschichtet, Pfleiderer – Dekorgruppe Frontweiß Kreide U11102 Oberfläche Seidenmatt • Sitzfläche: verwindungsfreie Holzwerkstoffplatte, d= mind. 40 mm, Sichtoberflächen 1,2 mm HPL- beschichtet, Pfleiderer – Dekorgruppe Holzproduktionen Eiche 			
	- Fortsetzung auf nächster Seite -			Übertrag:

Leistungsverzeichnis

Sanierung und Erweiterung KiTa Schwarzenholz (229-21)

17	LV	Tischlerarbeiten / Kindergarten - Möbel		
17.02	Titel	Garderoben Kindergarten		
Nr.	Leistungsbeschreibung	Menge/ Einh.	Preis (EP)	Gesamt (GP)
	Eiche Cambria natur R20529			Übertrag:
	<ul style="list-style-type: none"> Boden-/Deckplatte: verwindungsfreie Holzwerkstoffplatte, d= mind. 19 mm, Sichtoberflächen 1,2 mm HPL- beschichtet, Pfleiderer – Dekorgruppe Holzproduktionen Eiche Eiche Cambria natur R20529 Seitenteile Gefache vertikale Unterteilung: verwindungsfreie Holzwerkstoffplatte, d = ca. 19 mm Sichtoberflächen 1,2 mm HPL-beschichtet, Pfleiderer – Dekorgruppe Holzproduktionen Eiche Eiche Cambria natur R20529 Gefache vertikale Unterteilung: verwindungsfreie Holzwerkstoffplatte, d = ca. 19 mm Sichtoberflächen 1,2 mm HPL-beschichtet, Pfleiderer – Dekorgruppe Holzproduktionen Eiche Eiche Cambria natur R20529 Gefache horizontale Unterteilung (1 pro Fach): verwindungsfreie Holzwerkstoffplatte, d = ca. 19 mm Sichtoberflächen 1,2 mm HPL- beschichtet, Pfleiderer – Dekorgruppe Holzproduktionen Eiche Eiche Cambria natur R20529 Gefache 3 Stück mit gleichem Abstand Aufteilung wie folgt: <div> <div>Fach 1</div> <div>1 Stück (Schuhablage) ca. 265 x 230 x 315 mm (b x h x t)</div> </div> <div> <div>Fach 2</div> <div>1 Stück (Garderobenfach) ca. 265 x 650 x 315 mm (b x h x t)</div> </div> <div> <div>Fach 3</div> <div>1 Stück (Ablagefach) ca. 265 x 325 x 295 mm (b x h x t)</div> </div> Gefacheabtrennung im Zuschnitt gem. Zeichnung <div> <div>Seiten- & Trennwände:</div> <div>2 Stück</div> </div> <div> <div>Abmessungen:</div> <div>Höhe: ca. 1.400 mm</div> <div>Tiefe: ca. 325 mm</div> </div> 			
- Fortsetzung auf nächster Seite -				Übertrag:

Leistungsverzeichnis

Sanierung und Erweiterung KiTa Schwarzenholz (229-21)

17	LV	Tischlerarbeiten / Kindergarten - Möbel		
17.02	Titel	Garderoben Kindergarten		
Nr.	Leistungsbeschreibung	Menge/ Einh.	Preis (EP)	Gesamt (GP)
			Übertrag:	
	<ul style="list-style-type: none"> Sitzbank 1 Stück <p>Breite: ca. 325 mm Sitztiefe: ca. 25 mm ca. 160 mm</p> <p>Die Sitzfläche wird ca. 150 mm von der Rückwand abgerückt montiert. Als Auflager dienen senkrechte Aussparungen in den Garderobengefachen.</p> <p>Die Sitzbank ist mit einer Sitzhöhe von 350 mm über Fertigfußboden, im Kindergartenbereich zu montieren</p> <p>Die Sitzfläche ist in unterschiedlichen Radien 245 mm abzurunden und einseitig an die Sitzbank des segmentierten Garderobenmöbels anzubinden, Stoßverbindung nicht sichtbar, zweite Seite der Sitzbank ist vor der Brandschutztür ohne Verbindung abzustellen.</p> <p>Sonstige Anforderungen:</p> <ul style="list-style-type: none"> keine sichtbaren Schraubverbindungen Garderobenmöbel sind untereinander zu verbinden und müssen sich selbst aussteifen obere, untere und seitliche Umfassungskanten nach GUV-Vorschrift im Radius von 2 mm abgerundet als ABS-Kante Anschluss der Seitenteile über eine stumpfe Stoßfuge Stauraum zwischen den vertikalen Brettern durch ein Horizontale, über die gesamte lichte Breite und Tiefe eingelegte Brett asymmetrisch unterteilt Anschlußversiegelung an angrenzende Bauteile, Silikon farblich abgestimmt auf Möbel-, Wand- und Bodenfläche (Silikon/ Acryl) Einschließlich aller eventuellen Passleisten an alle angrenzenden Bauteile Preis inkl. Anlieferung, Montage, Befestigungsmaterial 			
		1 St	EP	GP
17.02.10	Leibungsverkleidung mit Sitzfläche Fenster Garderobe / Lichthof 1.170 x 2.050 mm			
			Übertrag:	

Leistungsverzeichnis

Sanierung und Erweiterung KiTa Schwarzenholz (229-21)

17	LV	Tischlerarbeiten / Kindergarten - Möbel		
17.02	Titel	Garderoben Kindergarten		
Nr.	Leistungsbeschreibung	Menge/ Einh.	Preis (EP)	Gesamt (GP)
	Übertrag:			
	<p>Liefern und montieren einer Leibungs- & Sturzverkleidung im Innenbereich beidseitiger Leibungsverkleidung, Sturzverbleidung und 3 seitiger Schattenfuge.</p> <p>Ausführung gemäß Zeichnung MP_ 510 und nachfolgender Beschreibung:</p> <p>Breite: ca. 2.470 mm Höhe gesamt: ca. 2.150 mm Leibungstiefe: ca. 675 mm (gesamt) ca. 195 mm (Fensterleibung) ca. 480 mm (Sitzbank)</p> <p>Befestigung verdeckte</p> <p>Untergrund: Kalksandstein 2 seitig Stahlbeton 1 seitig Oberflächen mit Gipsputz</p> <p>Material:</p> <ul style="list-style-type: none"> Schattenfuge 3 seitig an Sturz- und Seitenblende: aus Holzwerkstoffplatte, d= mind. 20 mm, MDF schwarz gefärbt und geölt Sitzfläche, Sturz- und Seitenblende: aus Holzwerkstoffplatte, d= mind. 40 mm, Sichtoberflächen 1,2 mm HPL- beschichtet, Pfleiderer – Dekorguppe Holzproduktionen Eiche Eiche Cambria natur R20529 (RR) Brüstungsblende, Sturz- und Seitenblende: aus Holzwerkstoffplatte, d= mind. 19 mm, Sichtoberflächen 1,2 mm HPL- beschichtet, Pfleiderer – Dekorguppe Holzproduktionen Eiche Eiche Cambria natur R20529 (RR) Boden-/Deckplatte: verwindungsfreie Holzwerkstoffplatte, d= mind. 19 mm, Sichtoberflächen 1,2 mm HPL- beschichtet, Pfleiderer – Dekorguppe Holzproduktionen Eiche Eiche Cambria natur R20529 Seitenteile Gefache vertikale Unterteilung: verwindungsfreie Holzwerkstoffplatte, d = ca. 19 mm 			
	- Fortsetzung auf nächster Seite -			
	Übertrag:			

Leistungsverzeichnis

Sanierung und Erweiterung KiTa Schwarzenholz (229-21)

17	LV	Tischlerarbeiten / Kindergarten - Möbel		
17.02	Titel	Garderoben Kindergarten		
Nr.	Leistungsbeschreibung	Menge/ Einh.	Preis (EP)	Gesamt (GP)
	Übertrag:			
	Sichtoberflächen 1,2 mm HPL-beschichtet, Pfleiderer – Dekorgruppe Holzproduktionen Eiche Eiche Cambria natur R20529			
	• Gefache vertikale Unterteilung: verwindungsfreie Holzwerkstoffplatte, d = ca. 19 mm Sichtoberflächen 1,2 mm HPL-beschichtet, Pfleiderer – Dekorgruppe Holzproduktionen Eiche Eiche Cambria natur R20529			
	• Rückwand Holzwerkstoffplatte,d= mind. 19 mm, Sichtoberflächen 1,2 mm HPL- beschichtet, Pfleiderer – Dekorgruppe Frontweiß Kreide U11102 Oberfläche Seidenmatt			
	• Gefache 4 Stück mit gleichem Abstand Aufteilung wir folgt:			
	Fach 1 4 Stück (Schuhablage) ca. 594 x 228 x 295 mm (bxhxt)			
	Sonstige Anforderungen:			
	• keine sichtbaren Schraubverbindungen			
	• obere, untere und seitliche Umfassungskanten nach GUV-Vorschrift im Radius von 2 mm abgerundet			
	• Anschluss der Seitenteile über eine stumpfe Stoßfuge			
	• Montage über verdeckt liegende Befestigungen an Mauerwerk und Stahlbeton			
	• Anschlußversiegelung an angrenzende Bauteile, Acryl farblich abgestimmt			
	• Schattenfuge durch schwarzes MDF umlaufend als Targschale, Versatz Schattenfuge zur VK Wand min 15 mm			
	• Brüstung-, Sturz und Seitenblenden mittiggeteilt, VK mit Wandobefläche bündig montiert, Innenblenden dienen gleichzeitig als Glashalzeleisten.			
	• Zwischen Glas und Holzbauteilen ist ein Dichtungsband beidesitig einzulegen, Anschlussfuge ist dauerelastisch mit Silikon (Farbe nach Abstimmung) zu versiegeln			
	• Preis inkl. Anlieferung, Montage, Befestigungsmaterial			
		1 St	EP	GP
	Übertrag:			

Leistungsverzeichnis

Sanierung und Erweiterung KiTa Schwarzenholz (229-21)

17	LV	Tischlerarbeiten / Kindergarten - Möbel		
17.02	Titel	Garderoben Kindergarten		
Nr.	Leistungsbeschreibung	Menge/ Einh.	Preis (EP)	Gesamt (GP)
			Übertrag:	
17.02.11	<p>Sitzfläche ausgerundeter Garderobenbereich</p> <p>Liefern und montieren einer Sitzfläche mit Gefache in ausgerundeter Ausführung im Bereich der abgerundeten Wand eingepasst.</p> <p>Ausführung gemäß Zeichnung MP_ 510 und nachfolgender Beschreibung:</p> <p>Breite: ca. 1.600 mm (Bogenlänge) Leibungstiefe: ca. 490 mm (Sitzbank) Innenradius: ca. 505 mm Außenradius: ca. 975 mm Befestigung verdeckte</p> <p>Material:</p> <ul style="list-style-type: none"> Sitzfläche, aus Holzwerkstoffplatte, d= mind. 40 mm, Sichtoberflächen 1,2 mm HPL- beschichtet, Pfeleiderer – Dekorgruppe Holzproduktionen Eiche Eiche Cambria natur R20529 (RR) Boden-/Deckplatte: verwindungsfreie Holzwerkstoffplatte, d= mind. 19 mm, Sichtoberflächen 1,2 mm HPL- beschichtet, Pfeleiderer – Dekorgruppe Holzproduktionen Eiche Eiche Cambria natur R20529 Seitenteile Gefache vertikale Unterteilung: verwindungsfreie Holzwerkstoffplatte, d = ca. 19 mm Sichtoberflächen 1,2 mm HPL-beschichtet, Pfeleiderer – Dekorgruppe Holzproduktionen Eiche Eiche Cambria natur R20529 Rückwand gebogen Holzwerkstoffplatte, d= mind. 19 mm, Sichtoberflächen 1,2 mm HPL- beschichtet, Pfeleiderer – Dekorgruppe Frontweiß Kreide U11102 Oberfläche Seidenmatt Gefache 3 Stück konisch der Rundung angepasst mit gleichem Abstand Aufteilung wie folgt: Fach 1 3 Stück (Schuhablage) 			
	- Fortsetzung auf nächster Seite -		Übertrag:	

Leistungsverzeichnis

Sanierung und Erweiterung KiTa Schwarzenholz (229-21)

17	LV	Tischlerarbeiten / Kindergarten - Möbel		
17.02	Titel	Garderoben Kindergarten		
Nr.	Leistungsbeschreibung	Menge/ Einh.	Preis (EP)	Gesamt (GP)
	<p>ca. 243 / 511 x 228 x 295 mm (bxhxt)</p> <p>Sonstige Anforderungen:</p> <ul style="list-style-type: none"> • keine sichtbaren Schraubverbindungen • obere, untere und seitliche Umfassungskanten nach GUV-Vorschrift im Radius von 2 mm abgerundet • Anschluss der Seitenteile über eine stumpfe Stoßfuge • Anschlußversiegelung an angrenzende Bauteile, Acryl farblich abgestimmt • Schattenfuge durch schwarzes MDF umlaufend als Targschale, Versatz Schattenfuge zur VK Wand min 15 mm • Brüstung-, Sturz und Seitenblenden mittiggeteilt, VK mit Wandobefläche bündig montiert, Innenblenden dienen gleichzeitig als Glashalzeleisten. • Zwischen Glas und Holzbauteilen ist ein Dichtungsband beidesitig einzulegen, Anschlussfuge ist dauerelastisch mit Silikon (Farbe nach Abstimmung) zu versiegeln • Preis inkl. Anlieferung, Montage, Befestigungsmaterial 			Übertrag:
		1 St	EP	GP
17.02.12	<p>Stiefelgarderobe mit Ablage</p> <p>Liefern und montieren einer Stiefelgarderobe wandhängend, bestehend aus einer Rückwand Stiefelstielen, einer Ablage und Unterkonstruktion zur Befestigung.</p> <p>Ausführung gemäß Zeichnung MP_517 und nachfolgender Beschreibung:</p> <p>Abmessungen:</p> <p>Breite (gesamt): ca. 5.200 mm Höhe: ca. 1.160 mm</p> <p>Bautiefe: ca. 195mm</p> <p>Untergrund: Wandflächen Mauerwerk mit Gipsputz</p> <p>Bodenflächen Elastischer Bodenbelag Heizestrich mit Fußbodenheizung auf Dämmlage Betonbodenplatte</p> <p>Material:</p>			
	- Fortsetzung auf nächster Seite -			Übertrag:

Leistungsverzeichnis

Sanierung und Erweiterung KiTa Schwarzenholz (229-21)

17	LV	Tischlerarbeiten / Kindergarten - Möbel		
17.02	Titel	Garderoben Kindergarten		
Nr.	Leistungsbeschreibung	Menge/ Einh.	Preis (EP)	Gesamt (GP)
	Übertrag:			
	<ul style="list-style-type: none"> Rückwand und Ablage, aus verwindungsfreier Holzwerkstoffplatte, d= mind. 19 mm, Sichtoberflächen 1,2 mm HPL- beschichtet, Oberfläche Pfleiderer – Dekorgruppe Holzproduktionen Eiche Eiche Cambria natur R20529 (RR) 			
	Abmessungen:			
	<ul style="list-style-type: none"> Wandblende ca. 5.200 x 1.160 mm (bxhxt) Segmentierung in 2 Teilen (2.700mm+2.500mm) 			
	- Ablage			
	<ul style="list-style-type: none"> ca. 5.200 x 193 mm (bxt) Segmentierung in 2 Teilen (2.700mm+2.500mm) verdeckt liegend an Wandblende befestigt 			
	<ul style="list-style-type: none"> 200 Stück (für 100 Paar Stiefel) 			
	Stiefelstiele aus Eiche Vollholz, lackiert matt klar Länge ca. 200 mm Durchmesser ca. 35 mm Neigung ca. 40° geneigt Stielkopf ausgerundet Befestigung an Rückwand nicht sichtbar			
	Sonstige Anforderungen:			
	<ul style="list-style-type: none"> keine sichtbaren Schraubverbindungen obere, untere und seitliche Umfassungskanten nach GUV-Vorschrift im Radius von 2 mm abgerundet als ABS-Kante ABS- Kanten passend zum Hauptbeschichtungsdecor Anschluss der Seitenteile über eine stumpfe Stoßfuge Anschlußversiegelung an angrenzende Bauteile, Silikon farblich abgestimmt auf Möbel-, Wand- und Bodenfläche Einschließlich aller eventuellen Passleisten an alle angrenzenden Bauteile unter Ausführung einer Schattenfuge Preis inkl. Anlieferung, Montage, 			
	- Fortsetzung auf nächster Seite -			
	Übertrag:			

Leistungsverzeichnis

Sanierung und Erweiterung KiTa Schwarzenholz (229-21)

17	LV	Tischlerarbeiten / Kindergarten - Möbel		
17.02	Titel	Garderoben Kindergarten		
Nr.	Leistungsbeschreibung	Menge/ Einh.	Preis (EP)	Gesamt (GP)
	Befestigungsmaterial			Übertrag:
		1 St	EP	GP
17.02.13	<p>Wandblende mit Sitzbank (wandhängend)</p> <p>Liefern und montieren einer Sitzbank wandhängend, bestehend aus einer Rückwand, zwei Sitzflächen und Unterkonstruktion zur Befestigung.</p> <p>Ausführung gemäß Zeichnung MP_517 und nachfolgender Beschreibung:</p> <p>Abmessungen:</p> <p>Breite (gesamt): ca. 2.750 mm Höhe: ca. 1.160 mm Bautiefe: ca. 350 mm Sockel: ca. 70 mm</p> <p>Untergrund: Wandflächen Mauerwerk mit Gipsputz</p> <p>Bodenflächen Elastischer Bodenbelag Heizestrich mit Fußbodenheizung auf Dämmlage Betonbodenplatte</p> <p>Material:</p> <ul style="list-style-type: none"> Rückwand aus verwindungsfreier Holzwerkstoffplatte, d= mind. 19 mm, Sichtoberflächen 1,2 mm HPL- beschichtet, Oberfläche <p>Pfleiderer – Dekorgruppe Holzproduktionen Eiche Eiche Cambria natur R20529 (RR)</p> <ul style="list-style-type: none"> Konsolen aus verwindungsfreier Holzwerkstoffplatte, d= mind. 22 mm, Sichtoberflächen 1,2 mm HPL- beschichtet, Oberfläche <p>Pfleiderer – Dekorgruppe Holzproduktionen Eiche Eiche Cambria natur R20529 (RR)</p> <ul style="list-style-type: none"> Sitzfläche aus verwindungsfreier Holzwerkstoffplatte, 			
- Fortsetzung auf nächster Seite -				Übertrag:

Leistungsverzeichnis

Sanierung und Erweiterung KiTa Schwarzenholz (229-21)

17	LV	Tischlerarbeiten / Kindergarten - Möbel		
17.02	Titel	Garderoben Kindergarten		
Nr.	Leistungsbeschreibung	Menge/ Einh.	Preis (EP)	Gesamt (GP)
	d= mind. 40 mm, Sichtoberflächen 1,2 mm HPL- beschichtet, Oberfläche			Übertrag:
	Pfleiderer – Dekorgruppe Holzproduktionen Eiche Eiche Cambria natur R20529 (RR)			
	Abmessungen:			
	- 1 Stück Wandblende			
	ca. 2.750 x 1.160 mm (bxh)			
	- 2 Stück Sitzfläche			
	ca. 1.000 x 350 mm (bxt)			
	- 6 Stück Konsolen			
	ca. 350 x 50/150 mm (bxh) Zuschnitt schräg Vorderseite abgerundet Radius ca 50 mm			
	Sonstige Anforderungen:			
	<ul style="list-style-type: none"> keine sichtbaren Schraubverbindungen obere, untere und seitliche Umfassungskanten nach GUV-Vorschrift im Radius von 2 mm abgerundet als ABS-Kante ABS- Kanten passend zum Hauptbeschichtungsdecor Anschluss der Seitenteile über eine stumpfe Stoßfuge Anschlußversiegelung an angrenzende Bauteile, Silikon farblich abgestimmt auf Möbel-, Wand- und Bodenfläche Einschließlich aller eventuellen Passleisten an alle angrenzenden Bauteile unter Ausführung einer Schattenfuge Preis inkl. Anlieferung, Montage, Befestigungsmaterial 			
		1 St	EP	GP
Summe Titel 17.02		Garderoben Kindergarten, Netto:		

Leistungsverzeichnis

Sanierung und Erweiterung KiTa Schwarzenholz (229-21)

17	LV	Tischlerarbeiten / Kindergarten - Möbel		
17.03	Titel	Spielgalerie Gruppenraum 2 & 3		
Nr.	Leistungsbeschreibung	Menge/ Einh.	Preis (EP)	Gesamt (GP)
17.03	Titel	Spielgalerie Gruppenraum 2 & 3		
17.03.1	Statischer Nachweis Spielebene und Geländerkonstruktion			
	<p>Statischer Nachweis / Standsicherheitsnachweis unter Berücksichtigung der DIN 18065, für die Spielebenen, die Treppenläufe und die Geländerkonstruktion der Spielebenen im Gruppenraum 2 und 3, auf Grundlage nachstehender Beschreibung.</p> <p>Der prüfbare statische Nachweis / Standsicherheitsnachweis, über die Einhaltung sämtlicher statischer Forderungen einschließlich der DIN 18065, Dimensionierung statisch notwendiger Bauteile, sind in digitaler Form (PDF), sowie in schriftlicher Form (2-fach), zur Vorlage beim Prüfstatiker, zur Prüfung und Freigabe rechtzeitig im Vorfeld des Fertigungsbeginns zur Prüfung durch den Prüfstatiker vorzulegen.</p>			
		1 psch		GP
17.03.2	Montage, Stütz, Arbeits- & Schutzgerüst			
	<p>Montage, Stütz-, Arbeits- und Schutzgerüste im Innenraum zur Montage der Spielebene, Treppenanlage und der Geländerkonstruktionen sind durch den AN in dieser Position anzubieten, sämtliche Gerüstkosten, Auf- Abbau, Vorgaltungen usw sind einzukalulieren, weiter Gerüstkosten werden nicht gesondert vergütet.</p> <p>Höhe der zu bearbeitenden Fläche über vorhandenem Gelände:</p> <p>Erdgeschoss: bis ca 4,50 m</p> <p>Das angebotene Gerüst muss den einschlägigen Normen und Vorschriften für Arbeitssicherheit und Arbeitsschutz entsprechen. Die Ausführung des Gerüsts hat freitragend zu erfolgen, eine Befestigung mittels Gerüstanker am Gebäude ist nicht vorgesehen. Die Boden- / Wandflächen sind vor Beschädigung zu schützen, Schutzmaßnahmen werden nicht gesondert vergütet und werden mit dieser Position abgegolten.</p>			
		1 psch		GP
				Übertrag:

Leistungsverzeichnis

Sanierung und Erweiterung KiTa Schwarzenholz (229-21)

17	LV	Tischlerarbeiten / Kindergarten - Möbel		
17.03	Titel	Spielgalerie Gruppenraum 2 & 3		
Nr.	Leistungsbeschreibung	Menge/ Einh.	Preis (EP)	Gesamt (GP)
Übertrag:				
17.03.3	Tragkonstruktion Spielebene Brettschichtholz aus Laubholz Buchenfunierschnittholz, gehobelt, geschliffen, geölt, getrocknet, keilgezinkt, liefern, abladen und lagern. Funierschichtholz aus Lamellen für tragende Zwecke aus Buche in unterschiedlichen Zuschnitten für Holzkonstruktion im Innenraum als tragende Konstruktion der Spielebenen liefern und unter Hinzunahme von Stütz- & Montagegerüsten verbauen. Die Holzkonstruktion bleiben sichtbar und ist in geschliffener und mit gefasten Kanten zu liefern und zu montieren. Breite: bis ca. 10 cm Höhe: bis ca. 18 cm Längen: von 2,5 m bis 5,0 m Feuchtegehalt: 5 bis 10 % beim Einbau Oberfläche: geschliffen & geölt Kanten: gefast Einbauort: Kindergarten im Innenbereich Spielebene Erdgeschoss Abrechnung nach Holzliste. Abbund in gesonderter Position.			
		1,25 m³	EP	GP
17.03.4	Abbund Brett- / Funierschichtholz Abbund von Brett- / Funierschichtholz der Vorposition, für Holzkonstruktionen durch Abbinden, Aufstellen und Verlegen inkl. aller Anschlüsse und Auswechslungen sowie der Kleinteile, (soweit nicht gesondert beschrieben) Lieferung gesondert, siehe Vorpositionen Konstruktionsteile: Tragkonstruktionen Querschnitte: unterschiedlich, z.B. 10/18 etc. Montagehöhe: ca. 3,00 m über RFB Winkelverbinder etc. in gesonderter Position.			
		65 m	EP	GP
Übertrag:				

Leistungsverzeichnis

Sanierung und Erweiterung KiTa Schwarzenholz (229-21)

17	LV	Tischlerarbeiten / Kindergarten - Möbel		
17.03	Titel	Spielgalerie Gruppenraum 2 & 3		
Nr.	Leistungsbeschreibung	Menge/ Einh.	Preis (EP)	Gesamt (GP)
Übertrag:				
17.03.5	<p>Schalung / Furnierschichtholzplatte 35 mm (Multiplex)</p> <p>Schalung aus Furnierholzplatten, mit kreuzweise verlaufenden Furniersichten, auf vorhandene Balkenlage der Galerien im Innenbereich verlegen und nach statischen Vorgaben befestigen.</p> <p>Plattentyp: Furnierschichtholz Holzart: Buche Formaldehydklasse: E1 nach DIN EN 13986 sowie der DIN EN 16516 Zugelassen: für den Einsatz in Innenräumen Plattendicke: 3'5 mm (Nennstärke) Oberfläche: Unterseite geschliffen & geölt, Einbauort: Innenraum / Gruppenräume als Boden der Galerien Verschraubung: Abstand e ≤15cm in den Balken gemäß DIN EN 1995 nach statischer Notwendigkeit</p> <p>'.....' (Angaben des Bieters)</p> <p>Die Plattenoberseite wird durch den späteren Bodenbelag vollständig überdeckt, die Kanten sind unter 45° zu brechen.</p> <p>Die Schalungsunterseite bleibt sichtbar und erhält unterseitig ein geölte Oberfläche. Die Unterseite ist analog der Tragkonstruktion zu ölen und oberflächenfertig herzustellen. Die Platten sind vor Verschmutzung zu schützen. Das Plattenmaterial ist so zu wählen, dass der Einsatz in Innenräumen von Kindertageseinrichtungen möglich ist.</p>	25 m²	EP	GP
17.03.6	<p>Lastverteilende Platte aus Funnierschichtholz</p> <p>Lastverteilende Platte aus Furnierholzplatten, mit kreuzweise verlaufenden Furniersichten, auf vorhandene Bodenfläche des Gruppenraums im Innenbereich verlegen und die Stützen der Podestkonstruktion gemäß statischen Vorgaben miteinander verbinden.</p> <p>- Fortsetzung auf nächster Seite -</p>			Übertrag:

Leistungsverzeichnis

Sanierung und Erweiterung KiTa Schwarzenholz (229-21)

17	LV	Tischlerarbeiten / Kindergarten - Möbel		
17.03	Titel	Spielgalerie Gruppenraum 2 & 3		
Nr.	Leistungsbeschreibung	Menge/ Einh.	Preis (EP)	Gesamt (GP)
	Übertrag:			
	<p>Abmessungen:</p> <p>Breite: ca. 2.655 mm Höhe: ca. 70 mm Bautiefe: ca. 600 mm</p> <p>Plattentyp: Funierschichtholz Holzart: Buche Formaldehydklasse: E1 nach DIN EN 13986 sowie der DIN EN 16516</p> <p>Zugelassen: für den Einsatz in Innenräumen Plattendicke: 70 mm (Nennstärke) Einbauort: Innenraum / Gruppenräume als Lastverteilung auf Bodenbelag der Gruppenräume</p> <p>angebotenes Fabrikat</p> <p>'.....' (Angaben des Bieters)</p> <p>Die Plattenoberseite wird durch ein Einbaumöbel vollständig überdeckt, die Kanten sind unter 45° zu brechen.</p> <p>Die Seitenkanten bleiben sichtbar und sind mit einem matten Schutzlack durchsichtige zu beschichten. Die Platten sind vor Verschmutzung zu schützen. Das Plattenmaterial ist so zu wählen, dass der Einsatz in Innenräumen von Kindertageseinrichtungen möglich ist.</p>			
		2 St	EP	GP
17.03.7	Bolzenanker, FAZ II 12/160			
	<p>Bolzenanker als Befestigungsmittel, zugelassenes System bestehend aus Bolzenanker zur Befestigung in Beton, Unterlagsscheibe und Sechskantmutter.</p> <p>Leistungsbestandteile</p> <ul style="list-style-type: none"> • Bohren • Bohrloch reinigen • Bolzenanker einschlagen • Bauscheibe unterlegen • Mutter eindrehen und festziehen <p>Anker: Bolzenanker</p>			
	<p>- Fortsetzung auf nächster Seite -</p> <p>Übertrag:</p>			


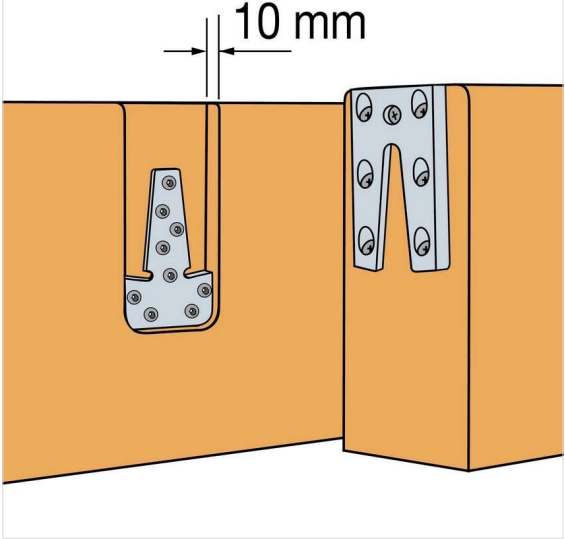
Leistungsverzeichnis

Sanierung und Erweiterung KiTa Schwarzenholz (229-21)

17	LV	Tischlerarbeiten / Kindergarten - Möbel		
17.03	Titel	Spielgalerie Gruppenraum 2 & 3		
Nr.	Leistungsbeschreibung	Menge/ Einh.	Preis (EP)	Gesamt (GP)
				Übertrag:
	<p>FAZ II 12/160</p> <p>Ankermaterial: galvanisch verzinkter Stahl</p> <p>Durchmesser: M12</p> <p>Gewindegröße: M 12</p> <p>Bohrlochdurchmesser: d0 = 12 mm</p> <p>Bohrlochtiefe: h2 = 249 mm</p> <p>Untergrund: ungerissener Beton mind. C20/25</p> <p>Ankerplattendicke: t = 100 mm (Holzträger)</p> <p>Einbauort: Holzkonstruktion Spielebene Gruppenraum 3 + 4</p>			
		16 St	EP	GP
17.03.8	Balkenverbinder für nicht sichtbare Befestigung			
	<p>Herstellung einer Holz / Holz-Verbindung, gemäß Eurocode 5, inkl. notwendiger Fräsungen und Befestigungsmittel</p> <p>Anschluss mit CNA Kammnägeln oder CSA Verbinderschrauben (beide gemäß ETA-04/0013), sowie CSFT5,0x70 Vollgewindeschrauben nach Angabe in der statischen Berechnung.</p> <p>Europäische technische Bewertung: ETA-07/0245 Leistungserklärung: DoP-e07/0245</p> <p>Fabrikat: Simpson Strong-Tie ETB120-B oder glw.</p> <p>angebotenes Fabrikat:</p> <p>'.....'</p> <p>(Angaben des Bieters)</p>			
				Übertrag:

Leistungsverzeichnis

Sanierung und Erweiterung KiTa Schwarzenholz (229-21)

17	LV	Tischlerarbeiten / Kindergarten - Möbel		
17.03	Titel	Spiegelalerie Gruppenraum 2 & 3		
Nr.	Leistungsbeschreibung	Menge/ Einh.	Preis (EP)	Gesamt (GP)
Übertrag:				
<div style="display: flex; justify-content: space-around; align-items: center;">   </div>				
		32 St	EP	GP
17.03.9	<p>Treppenkonstruktion inkl. 1 seitigem Geländer</p> <p>Liefern und montieren einer Treppenkonstruktion bestehend aus Tritt- und Setzstufen, Podest Treppenwangen Geländerkonstruktion zur Verbindung der Spielebene mit dem Gruppenraum.</p> <p>Ausführung gemäß Zeichnung MP_530, statischer Erforderniss und nachfolgender Beschreibung:</p> <p>Abmessungen:</p> <p>Länge (gesamt): ca. 4.960 mm ca. 4.060 mm (Treppenlänge) ca. 900 mm (Podestlänge)</p> <p>Breite (Gesamt): ca. 1.100 mm ca. 1.080 mm (Stufenbreite) ca. 940 mm (lichte Treppenlaufbreite)</p> <p>Höhe (gesamt): ca. 3.550 mm ca. 2.450 mm (Treppe) ca. 1.100 mm (Geländer)</p> <p>Stufen: 290 mm (Auftritt) 170 mm (Steigung)</p> <p>Untergrund: Wandflächen</p> <p>- Fortsetzung auf nächster Seite -</p>			
			Übertrag:	

Leistungsverzeichnis

Sanierung und Erweiterung KiTa Schwarzenholz (229-21)

17	LV	Tischlerarbeiten / Kindergarten - Möbel		
17.03	Titel	Spielgalerie Gruppenraum 2 & 3		
Nr.	Leistungsbeschreibung	Menge/ Einh.	Preis (EP)	Gesamt (GP)
				Übertrag:
	Mauerwerk mit Gipsputz			
	Bodenflächen			
	Elastischer Bodenbelag			
	Heizestrich mit Fußbodenheizung			
	auf Dämmlage /			
	Teilbereich druckfeste Dämmung			
	Betonbodenplatte			
	Material:			
	<ul style="list-style-type: none"> Tritt- / Setzstufen aus verwindungsfreien Funierschichtholzplatten Buche, d = mind. 30 mm Oberfläche unbehandelt geschliffen für späteren Fußbodenbelag aus Linoleum (Bodenbelag bauseits) Treppenwange, Geländer, Brüstung Treppenaufleger , aus verwindungsfreien Funierschichtholzplatten Buche, d = mind. 30 mm, Sichtoberflächen 1,2 mm HPL- beschichtet, Oberfläche 			
	Pfleiderer	–	Dekorgruppe Uni Farbton grün Mint U19006 (SD)	
	Sichtbare Holzflächen / Kanten geschliffen lackiert Oberfläche matt farblos lackiert			
	<ul style="list-style-type: none"> Stufen 	15 Stg 170/290		
	14 Trittstufen	ca. 1.080 x 30 x 320 mm (bxhxt)		
	15 Setzstufen	ca. 1.080 x 140 x 30 mm (bxhxt)		
	<ul style="list-style-type: none"> Treppenwange 			
	1 Stück	ca. 4.060 x 300 x 30 mm (bxhxt) Treppenwange als Auflager der Tritt- & Setzstufen, Unterkane schräg verlaufend, Befestigung an massiv Wand mit Bolzenanker im Abstand von max. 625 mm 7 x FAZ II M12 gemäß Dimensionierung statischer Erfordernissen		
	1 Stück	ca. 4.060 x 100 x 30 mm (bxhxt) Treppenwange als Auflager der Tritt- & Setzstufen, Unterkane schräg verlaufend, Befestigung an Funierschichtholzplatte /		
- Fortsetzung auf nächster Seite -				Übertrag:

Leistungsverzeichnis

Sanierung und Erweiterung KiTa Schwarzenholz (229-21)

17	LV	Tischlerarbeiten / Kindergarten - Möbel		
17.03	Titel	Spielgalerie Gruppenraum 2 & 3		
Nr.	Leistungsbeschreibung	Menge/ Einh.	Preis (EP)	Gesamt (GP)
				Übertrag:
	Treppengeländer mit Holzschrauben gemäß Dimensionierung statischer Erfordernissen			
	• Podest			
	1 Stück	Quertraverse ca. 1.050x 250 x 30 (bxhxt) zur Aussteifung der Treppenwangen und als Auflager der Podestfläche gemäß Dimensionierung statischer Erfordernissen		
	1 Stück	Wangen ca. 900 x 250 x 30 mm (bxhxt) als Auflager der Podestfläche, Befestigung an massiv Wand mit Bolzenanker im Abstand von max. 625 mm ca. 3 x FAZ II M12 gemäß Dimensionierung statischer Erfordernissen		
	1 Stück	Wangen ca. 900 x 250 x 30 mm (bxhxt) als Auflager der Podestfläche, Befestigung an Holztragwerk mit Holzschrauben gemäß Dimensionierung statischer Erfordernissen		
	1 Stück	Schalung Treppenpodest ca. 900 x 35 x 1.100 mm Funierschichtholz 35 mm Verschraubung Abstand e ≤15cm in Holzwangen gemäß DIN EN 1995 gemäß Dimensionierung statischer Erfordernissen		
	• Geländerkonstruktion			
	1 Stück	ca. 4.060 x 3.555 x 300 mm (bxhxt) Geländerkonstruktion als freitragende Scheibe aus Funierschichtholz, Bodenstehend Aufstellfläche 1.600 x 300 mm Geländerhöhe 1.100 mm über Stufenvorderkante, Geländerhöhe Treppenantritt ca. 1.270 mm Unterkante ´schräg ca.3.135 mm		
- Fortsetzung auf nächster Seite -			Übertrag:	

Leistungsverzeichnis

Sanierung und Erweiterung KiTa Schwarzenholz (229-21)

17	LV	Tischlerarbeiten / Kindergarten - Möbel		
17.03	Titel	Spielgalerie Gruppenraum 2 & 3		
Nr.	Leistungsbeschreibung	Menge/ Einh.	Preis (EP)	Gesamt (GP)
	Übertrag:			
	Oberkante schräg ca. 2.820 mm Oberkante eben ca. 1.630 mm (Podest)			
	<ul style="list-style-type: none"> Ausschnitte Geländerkonstruktion 			
	4 Stück	Durchmesser 350 mm Geometrie rund Füllunge Plexiglas, durchsichtige klar, farblos, durchsturzsicher Befestigung verschraubt Plexiglas oberflächenbündig eingelassen		
	4 Stück	Durchmesser 280 mm Geometrie rund Füllunge Plexiglas, durchsichtige klar, farblos, durchsturzsicher Befestigung verschraubt Plexiglas oberflächenbündig eingelassen		
	13 Stück	Durchmesser 160 mm Geometrie rund Füllunge Plexiglas, durchsichtige klar, farblos, durchsturzsicher Befestigung verschraubt Plexiglas oberflächenbündig eingelassen		
	23 Stück	Durchmesser 80 mm Geometrie rund Füllunge Plexiglas, durchsichtige klar, farblos, durchsturzsicher Befestigung verschraubt Plexiglas oberflächenbündig eingelassen		
	Sonstige Anforderungen:			
	<ul style="list-style-type: none"> keine sichtbaren Schraubverbindungen Befestigungsmittel nach statischen Vorgaben obere, untere und seitliche Umfassungskanten nach GUV-Vorschrift im Radius von 2 mm abgerundet als ABS-Kante Anschluss der Seitenteile über eine stumpfe Stoßfuge Anschlußversiegelung an angrenzende Bauteile, Silikon farblich abgestimmt auf Möbel-, Wand- und Bodenfläche Einschließlich aller eventuellen Passleisten an alle 			
	- Fortsetzung auf nächster Seite -			
	Übertrag:			

Leistungsverzeichnis

Sanierung und Erweiterung KiTa Schwarzenholz (229-21)

17	LV	Tischlerarbeiten / Kindergarten - Möbel		
17.03	Titel	Spielgalerie Gruppenraum 2 & 3		
Nr.	Leistungsbeschreibung	Menge/ Einh.	Preis (EP)	Gesamt (GP)
	angrenzenden Bauteile unter Ausführung einer Schattenfuge			Übertrag:
	<ul style="list-style-type: none"> Preis inkl. Anlieferung, Montage, Befestigungsmaterial 			
		2 St	EP	GP
17.03.10	Geländer Spielpodest 2.500 x 1.250 mm Liefern und montieren eines Brüstungsgeländers an der Tragkonstruktion des Spielpodests bestehend aus einer Funierschichtholzplatte mit runden Aussparungen mit Plexiglasfüllung als Abstruzsicherung der Spielebene mit dem Gruppenraum. Ausführung gemäß Zeichnung MP_530, statischer Erforderniss und nachfolgender Beschreibung: Abmessungen: Breite: ca. 2.500 mm Höhe: ca. 1.250 mm Untergrund: Tragkonstruktion Spielebene Tragwerk ausFuniershchichtholz Material: <ul style="list-style-type: none"> Geländer aus verwindungsfreien Funierschichtholzplatten Buche, d = mind. 30 mm, Sichtoberflächen 1,2 mm HPL- beschichtet, Oberfläche Pfeilerer – Dekorguppe Uni Farbton grün Mint U19006 (SD) Sichtbare Holzflächen / Kanten geschliffen lackiert Oberfläche matt farblos lackiert <ul style="list-style-type: none"> Ausschnitte Geländerkonstruktion 3 Stück Durchmesser 350 mm Geometrie rund Füllunge Plexiglas, durchsichtige klar, farblos, durchsturzsticher Befestigung verschraubt Plexiglas oberflächenbündig eingelassen			
- Fortsetzung auf nächster Seite -				Übertrag:

Leistungsverzeichnis

Sanierung und Erweiterung KiTa Schwarzenholz (229-21)

17	LV	Tischlerarbeiten / Kindergarten - Möbel		
17.03	Titel	Spielgalerie Gruppenraum 2 & 3		
Nr.	Leistungsbeschreibung	Menge/ Einh.	Preis (EP)	Gesamt (GP)
			Übertrag:	
	2 Stück	Durchmesser 280 mm Geometrie rund Füllung Plexiglas, durchsichtige klar, farblos, durchsturzsicher Befestigung verschraubt Plexiglas oberflächenbündig eingelassen		
	6 Stück	Durchmesser 160 mm Geometrie rund Füllung Plexiglas, durchsichtige klar, farblos, durchsturzsicher Befestigung verschraubt Plexiglas oberflächenbündig eingelassen		
	11 Stück	Durchmesser 80 mm Geometrie rund Füllung Plexiglas, durchsichtige klar, farblos, durchsturzsicher Befestigung verschraubt Plexiglas oberflächenbündig eingelassen		
	Sonstige Anforderungen:			
	<ul style="list-style-type: none"> keine sichtbaren Schraubverbindungen Befestigungsmittel nach statischen Vorgaben obere, untere und seitliche Umfassungskanten nach GUV-Vorschrift im Radius von 2 mm abgerundet als ABS-Kante Anschluss der Seitenteile über eine stumpfe Stoßfuge Anschlußversiegelung an angrenzende Bauteile, Silikon farblich abgestimmt auf Möbel-, Wand- und Bodenfläche Einschließlich aller eventuellen Passleisten an alle angrenzenden Bauteile unter Ausführung einer Schattenfuge Preis inkl. Anlieferung, Montage, Befestigungsmaterial 			
		2 St	EP	GP
			Übertrag:	

Leistungsverzeichnis

Sanierung und Erweiterung KiTa Schwarzenholz (229-21)

17	LV	Tischlerarbeiten / Kindergarten - Möbel		
17.03	Titel	Spielgalerie Gruppenraum 2 & 3		
Nr.	Leistungsbeschreibung	Menge/ Einh.	Preis (EP)	Gesamt (GP)
Übertrag:				
17.03.11	Geländer Spielpodest 3.515 x 1.250 mm Wie Position 03.10 (Seite 51) jedoch: Abmessungen: Breite: ca. 3.515 mm Höhe: ca. 1.250 mm <ul style="list-style-type: none">Ausschnitte Geländerkonstruktion <div><div>4 Stück</div><div>Durchmesser 350 mm Geometrie rund Füllung Plexiglas, durchsichtige klar, farblos, durchsturzsicher Befestigung verschraubt Plexiglas oberflächenbündig eingelassen</div></div> <div><div>2 Stück</div><div>Durchmesser 280 mm Geometrie rund Füllung Plexiglas, durchsichtige klar, farblos, durchsturzsicher Befestigung verschraubt Plexiglas oberflächenbündig eingelassen</div></div> <div><div>9 Stück</div><div>Durchmesser 160 mm Geometrie rund Füllung Plexiglas, durchsichtige klar, farblos, durchsturzsicher Befestigung verschraubt Plexiglas oberflächenbündig eingelassen</div></div> <div><div>16 Stück</div><div>Durchmesser 80 mm Geometrie rund Füllung Plexiglas, durchsichtige klar, farblos, durchsturzsicher Befestigung verschraubt Plexiglas oberflächenbündig eingelassen</div></div> Sonstige Anforderungen: <ul style="list-style-type: none">keine sichtbaren SchraubverbindungenBefestigungsmittel nach statischen Vorgabenobere, untere und seitliche Umfassungskanten nach GUV-Vorschrift im Radius von 2 mm abgerundet als ABS-Kante			
- Fortsetzung auf nächster Seite -				
Übertrag:				

Leistungsverzeichnis

Sanierung und Erweiterung KiTa Schwarzenholz (229-21)

17	LV	Tischlerarbeiten / Kindergarten - Möbel																								
17.03	Titel	Spielgalerie Gruppenraum 2 & 3																								
Nr.	Leistungsbeschreibung	Menge/ Einh.	Preis (EP)	Gesamt (GP)																						
	<div>Übertrag:</div> <ul style="list-style-type: none">• Anschluss der Seitenteile über eine stumpfe Stoßfuge• Anschlußversiegelung an angrenzende Bauteile, Silikon farblich abgestimmt auf Möbel-, Wand- und Bodenfläche• Einschließlich aller eventuellen Passleisten an alle angrenzenden Bauteile unter Ausführung einer Schattenfuge• Preis inkl. Anlieferung, Montage, Befestigungsmaterial	2 St	EP	GP																						
17.03.12	Schutznetz <p>Liefern und montieren von Schutznetzen als Absturzsicherung zwischen Geländer und Abhangdecke für zuvor beschriebene Spielebenen. Befestigung an Dachkonstruktion und Geländerkonstruktion der Spielebene im Gruppenraum.</p> <p>Ausführung gemäß Zeichnung MP_530, statischer Erforderniss und nachfolgender Beschreibung:</p> <p>Material:</p> <table><tr><td>Material</td><td>Polypropylen hochfest, knotenlos</td></tr><tr><td>Materialstärke</td><td>5 mm</td></tr><tr><td>Maschenstellung</td><td>Quadratische</td></tr><tr><td>Maschenweite</td><td>45 x 45 mm</td></tr><tr><td>Maschenverbindung</td><td>knotenlose Verflechtung</td></tr><tr><td>Randausführung</td><td>umlaufende Abschlusskante (ca. 7 mm stark)</td></tr><tr><td>Farbe</td><td>nach Wahl des AG z. B. weiß/ hanffarben</td></tr><tr><td>Maschenhöchstzugkraft</td><td>3200 N</td></tr><tr><td>Flächengewicht</td><td>ca 400gramm/m²</td></tr><tr><td>Zuschnitt</td><td>Trapezförmig</td></tr><tr><td>Normen und Richtlinien</td><td>DGUV Regel 102-002 DGUV Information 202-093 DGUV Vorschrift 82</td></tr></table>	Material	Polypropylen hochfest, knotenlos	Materialstärke	5 mm	Maschenstellung	Quadratische	Maschenweite	45 x 45 mm	Maschenverbindung	knotenlose Verflechtung	Randausführung	umlaufende Abschlusskante (ca. 7 mm stark)	Farbe	nach Wahl des AG z. B. weiß/ hanffarben	Maschenhöchstzugkraft	3200 N	Flächengewicht	ca 400gramm/m²	Zuschnitt	Trapezförmig	Normen und Richtlinien	DGUV Regel 102-002 DGUV Information 202-093 DGUV Vorschrift 82	17,5 m²	EP	GP
Material	Polypropylen hochfest, knotenlos																									
Materialstärke	5 mm																									
Maschenstellung	Quadratische																									
Maschenweite	45 x 45 mm																									
Maschenverbindung	knotenlose Verflechtung																									
Randausführung	umlaufende Abschlusskante (ca. 7 mm stark)																									
Farbe	nach Wahl des AG z. B. weiß/ hanffarben																									
Maschenhöchstzugkraft	3200 N																									
Flächengewicht	ca 400gramm/m²																									
Zuschnitt	Trapezförmig																									
Normen und Richtlinien	DGUV Regel 102-002 DGUV Information 202-093 DGUV Vorschrift 82																									
	<div>Übertrag:</div>																									



Leistungsverzeichnis

Sanierung und Erweiterung KiTa Schwarzenholz (229-21)

17	LV	Tischlerarbeiten / Kindergarten - Möbel		
17.03	Titel	Spielgalerie Gruppenraum 2 & 3		
Nr.	Leistungsbeschreibung	Menge/ Einh.	Preis (EP)	Gesamt (GP)
Übertrag:				
17.03.13	Runde Öffnung Schutznetz			
	Ausführung des Schutznetzes mit runder Öffnung zur Durchführung haustechnischer Anlagen.			
	Öffnung			
	Geometrie	rund		
	Durchmesser	bis 300 mm		
		2 St	EP	GP
17.03.14	Unteranschluss Netz			
	Liefern und montieren der Schutznetzbefestigung am unteren Anschluss an die Geländerkonstruktion der Spielebenen, Befestigung bestehend aus Kantholz, Verkleidung, Befestigungssystem aus Vollstäben und Befestigungsschrauben.			
	Ausführung gemäß Zeichnung MP_530, statischer Erforderniss und nachfolgender Beschreibung:			
	Untergrund:	Funierschichtholzplatte Geländerbrüstung		
	Material:			
	<ul style="list-style-type: none"> Netzbefestigung Stabsystem Edelstahlvollstab, Durchmesser 5 mm mit Außengewinde Verbindungsmutter mit Innengewinde Augenschrauben mit Holzgewinde Befestigungsabstand max. 250 mm Holzprofil zur Befestigung des Stabsystems Querschnitt quadratisch, 50 x 50 mm Befestigung an Geländerwange aus Funierschichtscholz Blende aus verwindungsfreiem Holzwerkstoff d = mind. 12 mm, Sichtoberflächen 1,2 mm HPL- beschichtet, Oberfläche 			
	Pfleiderer	–	Dekorgruppe Uni Farbton grün Mint U19006 (SD)	
	Sonstige Anforderungen:			
	<ul style="list-style-type: none"> keine sichtbaren Schraubverbindungen Befestigungsmittel nach statischen Vorgaben 			
- Fortsetzung auf nächster Seite -				
				Übertrag:

Leistungsverzeichnis

Sanierung und Erweiterung KiTa Schwarzenholz (229-21)

17	LV	Tischlerarbeiten / Kindergarten - Möbel		
17.03	Titel	Spielgalerie Gruppenraum 2 & 3		
Nr.	Leistungsbeschreibung	Menge/ Einh.	Preis (EP)	Gesamt (GP)
	<ul style="list-style-type: none"> • obere, untere und seitliche Umfassungskanten nach GUV-Vorschrift im Radius von 2 mm abgerundet als ABS-Kante • Anschluss der Seitenteile über eine stumpfe Stoßfuge • Anschlußversiegelung an angrenzende Bauteile, Silikon farblich abgestimmt auf Möbel-, Wand- und Bodenfläche • Einschließlich aller eventuellen Passleisten an alle angrenzenden Bauteile unter Ausführung einer Schattenfuge • Preis inkl. Anlieferung, Montage, Befestigungsmaterial 			Übertrag:
	 			
		17,5 m	EP	GP
17.03.15	Oberer Anschluss Netz			
	<p>Liefern und montieren der Schutznetzbefestigung am oberen Anschluss an der Decken- / Dachkonstruktion, Befestigung bestehend aus Kantholz, Befestigungssystem aus Vollstäben und Befestigungsschrauben.</p> <p>Ausführung gemäß Zeichnung MP_530, statischer Erforderniss und nachfolgender Beschreibung:</p> <p>Untergrund: Dachsparren</p> <p>Material:</p> <ul style="list-style-type: none"> • Netzbefestigung Stabsystem Edelstahlvollstab, Durchmesser 5 mm mit Außengewinde Verbindungsmutter mit Innengewinde Augenschrauben mit Holzgewinde Befestigungsabstand max. 250 mm 			
	- Fortsetzung auf nächster Seite -			Übertrag:

Leistungsverzeichnis

Sanierung und Erweiterung KiTa Schwarzenholz (229-21)

17	LV	Tischlerarbeiten / Kindergarten - Möbel		
17.03	Titel	Spielgalerie Gruppenraum 2 & 3		
Nr.	Leistungsbeschreibung	Menge/ Einh.	Preis (EP)	Gesamt (GP)
				Übertrag:
	<ul style="list-style-type: none">Holzprofil zur Befestigung des Stabsystems Querschnitt quadratisch, 200 x 100 mm Befestigung an Dach- / Deckenkonstruktion im Abstand von 625 mm	17,5 m	EP	GP
17.03.16	Wand Anschluss Netz Liefern und montieren der Schutznetzbefestigung am seitlichen Anschluss an Mauerwerkswände, Befestigung bestehend Befestigungssystem aus Vollstäben und Befestigungsschrauben inkl. Dübel. Ausführung gemäß Zeichnung MP_530, statischer Erforderniss und nachfolgender Beschreibung: Untergrund: Mauerwerk Kalksandstein mit Gipsputz Material: <ul style="list-style-type: none">Netzbefestigung Stabsystem Edelstahlvollstab, Durchmesser 5 mm mit Außengewinde Verbindungsmutter mit Innengewinde Augenschrauben mit Dübel zur BEfestigung in Mauerwerk Befestigungsabstand max. 250 mm	3 m	EP	GP
17.03.17	90° Ecke Schutznetz Das Schutznetz ist an den 90° Ecken miteinander zu verbinden, so dass die Ecke vollständig geschlossen ist.	5 m	EP	GP
17.03.18	Handlaufstütze Lieferung und Montage von Befestigungspunkten für nachstehend beschriebenen Handlauf an vorab beschriebenes Treppengeländer. Handlaufstütze, mit gewölbtem Auflager, Abdeckrosette,			
- Fortsetzung auf nächster Seite -			Übertrag:	

Leistungsverzeichnis

Sanierung und Erweiterung KiTa Schwarzenholz (229-21)

17	LV	Tischlerarbeiten / Kindergarten - Möbel		
17.03	Titel	Spielgalerie Gruppenraum 2 & 3		
Nr.	Leistungsbeschreibung	Menge/ Einh.	Preis (EP)	Gesamt (GP)
	Übertrag:			
	Einstellmöglichkeiten und Befestigungsmittel			
	Rundstahl:	D = 10 mm		
	Gesamtlänge:	ca. 120 mm		
		Länge ca. 70 mm		
		Höhe ca. 50 mm		
	Biegung	1 x 90°		
	Abdeckkrossette:	D = ca. 50 mm		
	Material:	Zinkdruckguss		
	Oberfläche:	Edelstahloptik matt		
	Befestigung	Schraubverbindung in Furnierschichtholzplatte		
	Abstand der Befestigungspunkte ca. 800 mm			
	Angebotene Befestigung:			
	'.....'			
	(Angaben des Bieters)			
		36 St	EP	GP
17.03.19	Handlaufbefestigung an massiv Wänden			
	Wie Position 03.18 (Seite 57) jedoch:			
	Befestigung	Schraun / Dübelbefestigung in massiv Wänden Mauerwerk KS und Gipsputz		
		36 St	EP	GP
17.03.20	Treppenhandlauf			
	Lieferung und Montage eines Handlaufes für vorab beschriebenes Spielpodest.			
	Handlauf bestehend aus Profilholz Rundstab mit dem Durchmesser 30 mm, punktuell und in regelmäßigen Abständen mit zuvor beschriebenen Abstandshalter befestigen.			
- Fortsetzung auf nächster Seite -				Übertrag:

Leistungsverzeichnis

Sanierung und Erweiterung KiTa Schwarzenholz (229-21)

17	LV	Tischlerarbeiten / Kindergarten - Möbel			
17.03	Titel	Spielgalerie Gruppenraum 2 & 3			
Nr.	Leistungsbeschreibung		Menge/ Einh.	Preis (EP)	Gesamt (GP)
				Übertrag:	
	Werkstoff: Eiche natur Oberfläche: matt lackiert OK Handlauf: 850 mm über VK Treppenstufe				
			12,5 m	EP	GP
17.03.21	Treppenhandlauf für Kindertageseinrichtngen Höhe 600 mm Wie Position 03.20 (Seite 58) jedoch: Ausführung des Handlauf für Kinder OK Handlauf 600 mm über VK Treppenstufe				
			20 m	EP	GP
17.03.22	Doppelhandlauf-Enden Endstücken der Doppelhandläufe, der zuvor beschriebenen Handläufe für die Ausführung herstellen, Verbindung von oberem und unterem Handlauf durch vertikales Verbindungsstück (d=ca.30 mm - analog Handlauf) mit gerundeten Ecken, inkl. einem Überstand des Handlauf von 300 mm über die erste Stufenkante hinaus.				
			4 St	EP	GP
17.03.23	Handlauf-Enden abgewinkelt Endstücken der zuvor beschriebenen Handläufe durch vertikales abwinkeln mit gerundeten Ecken auführen, Abkantung ca. 15 cm				
			4 St	EP	GP
Summe Titel 17.03		Spielgalerie Gruppenraum 2 & 3, Netto:			

Leistungsverzeichnis

Sanierung und Erweiterung KiTa Schwarzenholz (229-21)

17	LV	Tischlerarbeiten / Kindergarten - Möbel		
17.04	Titel	Gruppen- & Förderräume		
Nr.	Leistungsbeschreibung	Menge/ Einh.	Preis (EP)	Gesamt (GP)
17.04	Titel	Gruppen- & Förderräume		
	1.08 Förderraum 1			
17.04.1	Einbauschränk 3.300 x 2.500 mm			
	Einbauschränk für den festen Einbau im Förderraum liefern und montieren.			
	Ausführung gemäß Zeichnung MP_520 1.08 Förderraum 1 Schränk und nachfolgender Beschreibung:			
	Abmessungen:			
	Breite	ca. 3.300 mm		
	Höhe	ca. 2.500 mm		
	Bautiefe	1 ca. 620 mm 2 ca. 420 mm		
	Sockel	ca. 60 mm		
	Untergrund:	Wandflächen Mauerwerk mit Gipsputz		
		Bodenflächen Elastischer Bodenbelag Heizestrich mit Fußbodenheizung auf Dämmlage Betonbodenplatte		
	Material:			
	<ul style="list-style-type: none">Bodenplatte, Seitenteile, Fachböden, Türelemente Gefachteteilung und Sockelblende verwindungsfreier Holzwerkstoffplatte, d= mind. 19 mm, Sichtoberflächen 1,2 mm HPL- beschichtet, Pfleiderer – Dekorgruppe Holzproduktionen Eiche Eiche Cambria natur R20529 (RR) Höhe bis ca 1.200 mmPfleiderer – Dekorgruppe Frontweiß Kreide U11102 Oberfläche Seidenmatt Höhe ab ca. 1.200 mm bis 2.500 mmRückwand, Holzfaserplatte Miliminharz beschichtet, verkehrsweis RAL 9016 Pfleiderer – Dekorgruppe Holzproduktionen Eiche Eiche Cambria natur R20529 (RR)			
- Fortsetzung auf nächster Seite -		Übertrag:		

Leistungsverzeichnis

Sanierung und Erweiterung KiTa Schwarzenholz (229-21)

17	LV	Tischlerarbeiten / Kindergarten - Möbel			
17.04	Titel	Gruppen- & Förderräume			
Nr.	Leistungsbeschreibung		Menge/ Einh.	Preis (EP)	Gesamt (GP)
					Übertrag:
	Pfleiderer	–	Höhe bis ca. 1.200 mm Dekorgruppe Frontweiß Kreide U11102 Oberfläche Seidenmatt Höhe ab ca. 1.200 mm bis 2.500 mm		
	• Gefache	gesamt 22 Stück in unterschiedlichen Abmessungen Aufteilung wie folgt:			
	Fach 1	2 Stück	ca. 585 x 1.015 x 565 mm (bxhxt)		
	Fach 2	4 Stück	ca. 1.200 x 325 x 565 mm (bxhxt)		
	Fach 3	7 Stück	ca. 565 x 325 x 565 mm (bxhxt)		
	Fach 4	6 Stück	ca. 690 x 330 x 385 mm (bxhxt)		
	Fach 5	4 Stück	ca. 1.395 x 320 x 360 mm (bxhxt)		
	• Drehtüren	gesamt 11 Stück in unterschiedlichen Abmessungen Aufteilung wie folgt:			
	Drehtür 1	3 Stück	ca. 600 x 1.060 mm (bxh) Anschlag rechts / links		
	Drehtür 2	3 Stück	ca. 600 x 1.380 mm (bxh) Anschlag rechts / links		
	Drehtür 3	2 Stück	ca. 715 x 1.380 mm (bxh) Anschlag rechts / links		
	• Passleiten	2 Stück	ca. 30 x 2.500 mm (bxh)		
	• Bügelgriffe	gesamt 11 Stück Ausführung wie folgt:			
		Möbelgriff	als Bügelgriff		
		Material	Edelstahl matt gebürstet		
		Durchmesser	12 mm		
		Griffhöhe	ca. 140 mm		
- Fortsetzung auf nächster Seite -					Übertrag:

Leistungsverzeichnis

Sanierung und Erweiterung KiTa Schwarzenholz (229-21)

17	LV	Tischlerarbeiten / Kindergarten - Möbel		
17.04	Titel	Gruppen- & Förderräume		
Nr.	Leistungsbeschreibung	Menge/ Einh.	Preis (EP)	Gesamt (GP)
				Übertrag:
	Grifftiefe	ca. 40 mm		
	Befestigungsmaß	ca. 128 mm		
	Montage	waagrecht / Senkrecht		
	Sonstige Anforderungen:			
	<ul style="list-style-type: none"> • inkl. sämtlicher Befestigungsmittel • keine sichtbaren Schraubverbindungen • obere, untere und seitliche Umfassungskanten nach GUV-Vorschrift im Radius von 2 mm abgerundet • Anschluss der Seitenteile über eine stumpfe Stoßfuge • Stauraum zwischen den horizontalen Brettern ungleichmäßig dimensionierte Gefache durch einvertikal, über die gesamte lichte Höhe und Tiefe eingestelltes Brett unterteilt • Montage über verdeckt liegende Befestigungen an Mauerwerk wand • Anschlußversiegelung an angrenzende Bauteile, Silikonfarblich abgestimmt • Einschließlich aller eventuellen Passleisten an alle angrenzenden Bauteile unter Ausführung einer Schattenfuge • Preis inkl. Anlieferung, Montage, Befestigungsmaterial 			
		1 St	EP	GP
	Gruppenraum 1			
17.04.2	Regal, wechselseitig offen 1.000 x 835 x 395 mm			
	Regal als freistehende Regalflächen den wechselseitig offenen Fächern zur Nutzung als Raumteiler beidseitig nutzbar liefern und montieren.			
	Ausführung gemäß Zeichnung MP_ Schrank und nachfolgender Beschreibung:			
	Abmessungen:			
	Breite	ca. 1.000 mm		
	Höhe	ca. 835 mm		
	Bautiefe	ca. 400 mm		
	Sockel	ca. 60 mm		
	Untergrund:	Wandflächen Mauerwerk mit Gipsputz		
	- Fortsetzung auf nächster Seite -			
				Übertrag:

Leistungsverzeichnis

Sanierung und Erweiterung KiTa Schwarzenholz (229-21)

17	LV	Tischlerarbeiten / Kindergarten - Möbel		
17.04	Titel	Gruppen- & Förderräume		
Nr.	Leistungsbeschreibung	Menge/ Einh.	Preis (EP)	Gesamt (GP)
	Übertrag:			
	<p>Bodenflächen Elastischer Bodenbelag Heizestrich mit Fußbodenheizung auf Dämmlage Betonbodenplatte</p> <p>Material:</p> <ul style="list-style-type: none"> Bodenplatte, Seitenteile, Fachböden, Gefachtteilung und Sockelblende verwindungsfreier Holzwerkstoffplatte, d= mind. 19 mm, Miliminharz beschichtet, <p>Pfleiderer – Dekorgruppe Holzproduktionen Eiche Eiche Cambria natur R20529 (RR)</p> <ul style="list-style-type: none"> Rückwand, Holzfaserplatte Miliminharz beschichtet, <p>Pfleiderer – Dekorgruppe Holzproduktionen Eiche Eiche Cambria natur R20529 (RR)</p> <ul style="list-style-type: none"> Gefache gesamt 9 Stück Aufteilung wie folgt: <p>Fach 1 5 Stück Vorderseite zugänglich ca. 308 x 233 x 390 mm (bxhxt)</p> <p>Fach 2 4 Stück Rückseite zugänglich ca. 308 x 233 x 390 mm (bxhxt)</p> <p>Sonstige Anforderungen:</p> <ul style="list-style-type: none"> inkl. sämtlicher Befestigungsmittel keine sichtbaren Schraubverbindungen obere, untere und seitliche Umfassungskanten nach GUV-Vorschrift im Radius von 2 mm abgerundet Preis inkl. Filzgleiter Preis inkl. Anlieferung, Montage, Befestigungsmaterial 			
		2 St	EP	GP
17.04.3	Sitzmöbel / Fensterbank / Eigentumsschrank			
	<p>Liefern und montieren eines Sitzbankmöbels bestehend aus einer Sitzebene als Fensterbank mit Schubfächern zur Aufbewahrung von Eigentumsboxen und aufgesetztem</p>			
	<p>- Fortsetzung auf nächster Seite -</p> <p>Übertrag:</p>			

Leistungsverzeichnis

Sanierung und Erweiterung KiTa Schwarzenholz (229-21)

17	LV	Tischlerarbeiten / Kindergarten - Möbel		
17.04	Titel	Gruppen- & Förderräume		
Nr.	Leistungsbeschreibung	Menge/ Einh.	Preis (EP)	Gesamt (GP)
	Regal.			Übertrag:
	Ausführung gemäß Zeichnung MP_529 und nachfolgender Beschreibung:			
	Abmessungen:			
	Breite (gesamt):	ca. 5.692 mm		
	Höhe:	ca. 450 mm (Sitz- / Fensterbank)		
		ca. 2.500 mm (Regal)		
	Bautiefe:	ca. 755 mm		
		(Sitzbank in Fensternische)		
		ca. 435 mm (Regalflächen unter Sitzbank)		
		ca. 530 mm (Regalflächen)		
	Sockel:	ca. 20 mm		
	Untergrund:	Wandflächen		
		Mauerwerk mit Gipsputz		
		Bodenflächen		
		Elastischer Bodenbelag		
		Heizestrich mit Fußbodenheizung		
		auf Dämmlage		
		Betonbodenplatte		
	Material:			
	• Bodenplatte, Seitenteile, Fachböden, Gefachenteilung und Sockelblende aus verwindungsfreier Holzwerkstoffplatte, d = mind. 18 mm, Sichtoberflächen 1,2 mm HPL- beschichtet, Oberfläche			
	Pfleiderer	–	Dekorgruppe Frontweiß	
			Kreide U11102	
			Oberfläche Seidenmatt	
	• Sitzfläche / Fensterbank, verwindungsfreie Holzwerkstoffplatte, d= mind. 40 mm, Sichtoberflächen 1,2 mm HPL- beschichtet, Oberfläche			
	Pfleiderer	–	Dekorgruppe Holzproduktionen	
			Eiche	
			Eiche Cambria natur R20529 (RR)	
	• Rückwand, Holzfaserplatte Miliminharz beschichtet, Oberfläche			
	Pfleiderer	–	Dekorgruppe Frontweiß	
			Kreide U11102	
			Oberfläche Seidenmatt	
	• Fächer			
	- Fortsetzung auf nächster Seite -			Übertrag:

Leistungsverzeichnis

Sanierung und Erweiterung KiTa Schwarzenholz (229-21)

17	LV	Tischlerarbeiten / Kindergarten - Möbel		
17.04	Titel	Gruppen- & Förderräume		
Nr.	Leistungsbeschreibung	Menge/ Einh.	Preis (EP)	Gesamt (GP)
				Übertrag:
	13 Stück	ca. 326 x 375 x 430 mm (bxhxt) inkl. 4 Führungsschiene pro Fach je 2 Führungsschienen pro Eigentumsbox für Universalschubkästen gemäß Folgeposition, Einbaulänge 430 mm; Kunststoff, zum Anschrauben		
	2 Stück	ca. 635 x 180 x 530 mm (bxhxt) Ausgerundete Eckausbildung Radius ca. 530 mm		
	2 Stück	ca. ca. 475 x 180 x 530 mm (bxhxt)		
	• Regal (Korpus)			
	1 Stück	ca. 795 x 2.030 x 550 mm (bxhxt)		
	5 Fächer	ca. 270 x 388 x 530 mm (bxhxt) Ausgerundete Eckausbildung je 1 x mit Radius von ca. 270 mm pro Fachboden		
	5 Fächer	ca. 472 x 388 x 530 mm (bxhxt)		
	• Sitz- / Fensterbank			
	1 Stück			
	Gesamtlänge	ca. 5.695 mm		
	Tiefe Sitzfläche	ca. 585 mm		
	Tiefe Sitzfläche	ca. 755 mm (in Fensterleibung)		
	Ausgerundete Eckausbildung je 1 x mit Radius von ca. 565 mm			
	Einbindung in Fensterleibung inkl. Aussteifung Abmessungen ca. 4.985 x 170 mm (bxt)			
	Sonstige Anforderungen:			
	<ul style="list-style-type: none">keine sichtbaren Schraubverbindungenobere, untere und seitliche Umfassungskanten nach GUV-Vorschrift im Radius von 2 mm abgerundet als ABS-KanteAnschluss der Seitenteile über eine stumpfe StoßfugeStauraum zwischen den horizontalen Brettern in gleichmäßig dimensionierte Gefache durch ein vertikal, über die gesamte lichte Höhe und Tiefe eingestelltes Brett unterteiltAnschlußversiegelung an angrenzende Bauteile, Silikon farblich abgestimmt auf Möbel-, Wand- und			
- Fortsetzung auf nächster Seite -				Übertrag:

Leistungsverzeichnis

Sanierung und Erweiterung KiTa Schwarzenholz (229-21)

17	LV	Tischlerarbeiten / Kindergarten - Möbel		
17.04	Titel	Gruppen- & Förderräume		
Nr.	Leistungsbeschreibung	Menge/ Einh.	Preis (EP)	Gesamt (GP)
				Übertrag:
	<p>Bodenfläche</p> <ul style="list-style-type: none"> • Einschließlich aller eventuellen Passleisten an alle angrenzenden Bauteile unter Ausführung einer Schattenfuge • Preis inkl. Anlieferung, Montage, Befestigungsmaterial 	1 St	EP	GP
17.04.4	<p>Eigentumskästen transparent</p> <p>Liefern von Eigentumskästen aus robustem Kunststoff, mit integriertem Erkennungsfenster.</p> <p>Abmessungen:</p> <p>Höhe 150 mm Breite 312 mm Tiefe: 390 mm</p> <p>Farbe: transparent</p> <p>Produkt: Wehrfritz Eigentumsbox 15 cm oder glw.</p> <p>'.....'</p> <p>(Angaben des Bieters)</p> <p>Angebotenes Produkt passend zu zuvor beschriebenen Sitzbankmöbel und den verbauten Führungsschiene für Universalschubkästen.</p>	26 St	EP	GP
17.04.5	<p>Pantryküche mit Schreibplatz</p> <p>Liefern und montieren einer Pantry - Küche mit Handwaschbecken, Regalfläche und ausziehbarer Arbeitsfläche.</p> <p>Ausführung gemäß Zeichnung MP_528 und nachfolgender Beschreibung:</p> <p>Abmessungen:</p> <p>Breite: ca. 3.650 mm Höhe: ca. 2.500 mm</p>			
- Fortsetzung auf nächster Seite -				Übertrag:

Leistungsverzeichnis

Sanierung und Erweiterung KiTa Schwarzenholz (229-21)

17	LV	Tischlerarbeiten / Kindergarten - Möbel		
17.04	Titel	Gruppen- & Förderräume		
Nr.	Leistungsbeschreibung	Menge/ Einh.	Preis (EP)	Gesamt (GP)
	Übertrag:			
	Bautiefe:	ca. 650 mm		
		ca. 400 mm (Hängeschränk)		
		ca. 820 mm (Regal)		
	Sockel:	ca. 70 mm		
	Material:			
	<ul style="list-style-type: none"> Boden-/Deckplatte, Seitenteile, Fachböden, Gefachteteilung, verwindungsfreie Holzwerkstoffplatte, d= mind. 19 mm, Sichtoberflächen 1,2 mm HPL- beschichtet, Oberfläche 			
	Pfleiderer	–	Dekorgruppe Holzproduktionen Eiche Eiche Cambria natur R20529 (RR)	
	<ul style="list-style-type: none"> Vosatzschale / Installationswand verwindungsfreie Holzwerkstoffplatte, d= mind. 19 mm, Sichtoberflächen 1,2 mm HPL- beschichtet, Oberfläche 			
	Pfleiderer	–	Dekorgruppe Holzproduktionen Eiche Eiche Cambria natur R20529 (RR)	
	<ul style="list-style-type: none"> Waschplatz verwindungsfreie Holzwerkstoffplatte, d= mind. 40 mm, Sichtoberflächen 1,2 mm HPL- beschichtet, Oberfläche 			
	Pfleiderer	–	Dekorgruppe Holzproduktionen Eiche Eiche Cambria natur R20529 (RR)	
	<ul style="list-style-type: none"> Spritzschutz, Holzwerkstoffplatte, d= mind. 19 mm, Sichtoberflächen, 1,2 mm HPL- beschichtet, Oberfläche 			
	Pfleiderer	–	Dekorgruppe Uni Farbton grün Mint U19006 (SD)	
	<ul style="list-style-type: none"> Türelement, Holzwerkstoffplatte, d= mind. 19 mm, Sichtoberflächen 1,2 mm HPL- beschichtet, Oberfläche, 			
	Pfleiderer	–	Dekorgruppe Holzproduktionen Eiche Eiche Cambria natur R20529 (RR)	
	inkl. Topfscharniere nach Erfordeniss, auf das Türgewicht und die Nutzung in einer KiTa abgestimmt.			
	Ausziehbarer Arbeits- / Schreibtisch in Schrankkorpus mit Türblende Schrankausstattung; Tischplatte teils aus Stäben, Tisch wird eingerollt, Beschlag im eingebauten Zustand nicht sichtbar; Teleskop-Führungen Buche,			
	- Fortsetzung auf nächster Seite -			
	Übertrag:			

Leistungsverzeichnis

Sanierung und Erweiterung KiTa Schwarzenholz (229-21)

17	LV	Tischlerarbeiten / Kindergarten - Möbel																
17.04	Titel	Gruppen- & Förderräume																
Nr.	Leistungsbeschreibung	Menge/ Einh.	Preis (EP)	Gesamt (GP)														
	Übertrag:																	
	Arbeitsfläche aus Holzwerkstoffplatte d= mind. 19 mm, Sichtoberflächen 1,2 mm HPL- beschichtet, Oberfläche, Pfleiderer – Dekorgruppe Frontweiß Kreide U11102 Oberfläche Seidenmatt																	
	<ul style="list-style-type: none">Auszüge / Schubladen Kugelführung, Vollauszug, Tragkraft min 45 kg, Stahl, seitliche Montage mit Rastung in geschlossener Position, Materialdicke: ca. 1,2/1,2/1,4 mm, Einbaulänge: ca. 550 mm, Oberfläche verzinktBügelgriffe gesamt 12 Stück Ausführung wie folgt: <table><tr><td>Möbelgriff</td><td>als Bügelgriff</td></tr><tr><td>Material</td><td>Edelstahl matt gebürstet</td></tr><tr><td>Durchmesser</td><td>12 mm</td></tr><tr><td>Griffhöhe</td><td>ca. 140 mm</td></tr><tr><td>Grifftiefe</td><td>ca. 40 mm</td></tr><tr><td>Befestigungsmaß</td><td>ca. 128 mm</td></tr><tr><td>Montage</td><td>waagrecht / Senkrecht</td></tr></table>Aufschraub -Riegelschloss, Gehäuse Stahl, Zylinder Druckguss, inkl Zylinderrossette, Dornmaß auf Türstärke angepasst, inkl. Schließwinkel, jeweils 2 Schlüssel pro Schloss				Möbelgriff	als Bügelgriff	Material	Edelstahl matt gebürstet	Durchmesser	12 mm	Griffhöhe	ca. 140 mm	Grifftiefe	ca. 40 mm	Befestigungsmaß	ca. 128 mm	Montage	waagrecht / Senkrecht
Möbelgriff	als Bügelgriff																	
Material	Edelstahl matt gebürstet																	
Durchmesser	12 mm																	
Griffhöhe	ca. 140 mm																	
Grifftiefe	ca. 40 mm																	
Befestigungsmaß	ca. 128 mm																	
Montage	waagrecht / Senkrecht																	
	Schrankschranktüren:																	
	<ul style="list-style-type: none">- 3 Stück absperrbar Abmessungen (bxh):ca. 600 x 790 mm- 1 Stück absperrbar Abmessungen (bxh):ca. 600 x 960 mm- 5 Stück absperrbar Abmessungen (bxh):ca. 600 x 685 mm- 1 Stück Tür / Blende Kühlschrank Abmessungen (bxh):ca. 600 x 690 mm- 1 Stück Tür / Blende ausziehbarer Arbeits- / Schreibtisch Abmessungen (bxh):ca. 600 x 790 mm																	
	Schubkästen inkl. Blende:																	
	- Fortsetzung auf nächster Seite -																	
	Übertrag:																	

Leistungsverzeichnis

Sanierung und Erweiterung KiTa Schwarzenholz (229-21)

17	LV	Tischlerarbeiten / Kindergarten - Möbel		
17.04	Titel	Gruppen- & Förderräume		
Nr.	Leistungsbeschreibung	Menge/ Einh.	Preis (EP)	Gesamt (GP)
	Übertrag:			
	<ul style="list-style-type: none"> - 1 Stück Schubkasten inkl. Blende ausziehbar Abmessungen (bxh):ca. 600 x 160 mm - 1 Stück Schubkasten inkl. Blende ausziehbar Abmessungen (bxh):ca. 600 x 200 mm - 1 Stück Schubkasten inkl. Blende ausziehbar Abmessungen (bxh):ca. 600 x 430 mm 			
	Fächer:			
	<ul style="list-style-type: none"> - 11 Stück, Lichtes Maß Schrank-Fächer (bxhxt): 3 x ca. 580 x 790 x 570 mm 2 x ca. 580 x 450 x 570 mm 5 x ca. 580 x 645 x 570 mm - 1 Stück, Lichtes Maß Schrank-Fach für bauseitigen Kühlschrank (bxhxt): 1 x ca. 580 x 900 x 570 mm - 1 Stück, Arbeitsplatz 1 x ca. 564 x 754 x 575 mm integriert 1 Stück ausziehbarer Arbeits- / Schreibtisch Lichtes Maß Schrank-Fach für (bxhxt): 1 x ca. 561 x 120 x 490 mm - 6 Stück, Lichtes Maß Regal-Fächer (bxhxt): 6 x ca. 580 x 385 x 810 mm 			
	Rückwand:			
	<ul style="list-style-type: none"> - 1 Stück, Rückwand / Spritzschutz (bxh): 1 x ca. 3.650 x 2.500 mm davon Spritzschutz ca. 1.800 x 920 mm Rückwand als Vorwand vor Installationsfläche und als Befestigungsuntergrund der Hängeschränke, Rückwand ist auf eine mitzuliefernde und zu montierende Holz Unterkonstruktion zu montieren Abstand zur Wand (Instalationsraum) ca. 180 mm Lieferung inkl. Befestigungsmittel. 			
	Bohrungen:			
	<ul style="list-style-type: none"> - 6 Stück Rückwand für Elektro-Schalterprogramm d = ca. 68 mm 			
	- Fortsetzung auf nächster Seite -			
	Übertrag:			

Leistungsverzeichnis

Sanierung und Erweiterung KiTa Schwarzenholz (229-21)

17	LV	Tischlerarbeiten / Kindergarten - Möbel		
17.04	Titel	Gruppen- & Förderräume		
Nr.	Leistungsbeschreibung	Menge/ Einh.	Preis (EP)	Gesamt (GP)
	Übertrag:			
	<ul style="list-style-type: none"> - 1 Stück Rückwand für Sanitärablauf Handwaschbecken, d = ca. 68 mm - 1 Stück Arbeitsplatte für Sanitärarmatur, d= ca. 30 mm <p>Arbeitsplatte:</p> <ul style="list-style-type: none"> - 1 Stück Höhe 900 mm über OK FFB (bxhxt): 1 x ca. 1.800 x 40 x 650 mm Montage waagerecht <p>Ausschnitte:</p> <ul style="list-style-type: none"> - 1 Stück Handwaschbecken ca. 400 x 400 mm <p>Untergrund:</p> <ul style="list-style-type: none"> - Mauerwerk verputzt <p>Sonstige Anforderungen:</p> <ul style="list-style-type: none"> - Regal mit abgerundeter Ecke (Korpus & 5 Regalfächer) 1. Stück Radius ca. 100 mm - Sockelleiste gerundet 1. Stück Radius ca. 100 mm - 2 Möbelrollen für mobilen Arbeitsplatz - 1 x LED Lichteiste für den Möbeleinbau Länge ca. 1.800 mm inkl. Einbauprofil in U - Form und Anschlusskabel min. 3 Meter - keine sichtbaren Schraubverbindungen - Anschluss Wandschrank mit Arbeitsplatz, rechte Schrankseite - obere, untere und seitliche Umfassungskanten nach GUV-Vorschrift im Radius von 2 mm abgerundet als ABS-Kante - Anschluss der Seitenteile über eine stumpfe Stoßfuge - Montage über verdeckt liegende Befestigungen an Stahlbetonwand, als Kippsicherung - Anschlußversieglung an angrenzende Bauteile, Silikon farblich abgestimmt - Einschließlich aller eventuellen Passleisten an alle angrenzenden Bauteile unter Ausführung einer Schattenfuge - Preis inkl. Anlieferung, Montage, Befestigungsmaterial 			
	Übertrag:			

Leistungsverzeichnis

Sanierung und Erweiterung KiTa Schwarzenholz (229-21)

17	LV	Tischlerarbeiten / Kindergarten - Möbel		
17.04	Titel	Gruppen- & Förderräume		
Nr.	Leistungsbeschreibung	Menge/ Einh.	Preis (EP)	Gesamt (GP)
Übertrag:				
		1 St	EP	GP
17.04.6	Bücherleiste wandhängend			
	<p>Liefern und montieren einer Bücherleiste.</p> <p>Ausführung gemäß Zeichnung MP_526 und nachfolgender Beschreibung:</p> <p>Abmessungen:</p> <p>Breite: ca. 1.000 mm Tiefe: ca. 90 mm Höhe: ca. 250 mm</p> <p>Material:</p> <ul style="list-style-type: none"> Rückwand und Frontblende, verwindungsfreie, aus verwindungsfreier Holzwerkstoffplatte, d = mind. 19 mm, Sichtoberflächen 1,2 mm HPL- beschichtet, Oberfläche <p>Pfleiderer – Dekorgruppe Holzproduktionen Eiche Eiche Cambria natur R20529 (RR)</p> Füllholz / Aufstellholz verwindungsfreie Holzwerkstoffplatte, d= ca. 50 mm, Sichtoberflächen 1,2 mm HPL- beschichtet, Oberfläche <p>Pfleiderer – Dekorgruppe Holzproduktionen Eiche Eiche Cambria natur R20529 (RR)</p> <p>Untergrund:</p> <ul style="list-style-type: none"> Mauerwerk verputzt <p>Sonstige Anforderungen:</p> <ul style="list-style-type: none"> keine sichtbaren Schraubverbindungen obere, untere und seitliche Umfassungskanten nach GUV-Vorschrift im Radius von 2 mm abgerundet als ABS-Kante Anschluss der Seitenteile über eine stumpfe Stoßfuge Preis inkl. Anlieferung, Montage, Befestigungsmaterial 			
		3 St	EP	GP
Übertrag:				

Leistungsverzeichnis

Sanierung und Erweiterung KiTa Schwarzenholz (229-21)

17	LV	Tischlerarbeiten / Kindergarten - Möbel		
17.04	Titel	Gruppen- & Förderräume		
Nr.	Leistungsbeschreibung	Menge/ Einh.	Preis (EP)	Gesamt (GP)
Übertrag:				
17.04.7	Regal, wechselseitig offen 1.000 x 835 x 395 mm Regal als freistehende Regalflächen den wechselseitig offenen Fächern zur Nutzung als Raumteiler beidseitig nutzbar liefern und montieren. Ausführung gemäß Zeichnung MP_ Schrank und nachfolgender Beschreibung: Abmessungen: Breite ca. 1.000 mm Höhe ca. 835 mm Bautiefe ca. 400 mm Sockel ca. 60 mm Untergrund: Wandflächen Mauerwerk mit Gipsputz Bodenflächen Elastischer Bodenbelag Heizestrich mit Fußbodenheizung auf Dämmlage Betonbodenplatte Material: • Bodenplatte, Seitenteile, Fachböden, Gefachtteilung und Sockelblende verwindungsfreier Holzwerkstoffplatte, d= mind. 19 mm, Miliminharz beschichtet, Pfleiderer – Dekorgruppe Holzproduktionen Eiche Eiche Cambria natur R20529 (RR) • Rückwand, Holzfaserplatte Miliminharz beschichtet, Pfleiderer – Dekorgruppe Holzproduktionen Eiche Eiche Cambria natur R20529 (RR) • Gefache gesamt 9 Stück Aufteilung wie folgt: Fach 1 5 Stück Vorderseite zugänglich ca. 308 x 233 x 390 mm (bxhxt) Fach 2 4 Stück Rückseite zugänglich ca. 308 x 233 x 390 mm (bxhxt)			
- Fortsetzung auf nächster Seite -				
Übertrag:				

Leistungsverzeichnis

Sanierung und Erweiterung KiTa Schwarzenholz (229-21)

17	LV	Tischlerarbeiten / Kindergarten - Möbel		
17.04	Titel	Gruppen- & Förderräume		
Nr.	Leistungsbeschreibung	Menge/ Einh.	Preis (EP)	Gesamt (GP)
Übertrag:				
Sonstige Anforderungen:				
<ul style="list-style-type: none">inkl. sämtlicher Befestigungsmittelkeine sichtbaren Schraubverbindungenobere, untere und seitliche Umfassungskanten nach GUV-Vorschrift im Radius von 2 mm abgerundetPreis inkl. FilzgleiterPreis inkl. Anlieferung, Montage, Befestigungsmaterial				
		2 St	EP	GP
Gruppenraum 2				
17.04.8	Sitzmöbel / Fensterbank / Eigentumsschrank			
Liefern und montieren eines Sitzbankmöbels bestehend aus einer Sitzebene als Fensterbank mit Schubfächern zur Aufbewahrung von Eigentumsboxen und aufgesetztem Regal.				
Ausführung gemäß Zeichnung MP_531 und nachfolgender Beschreibung:				
Abmessungen:				
Breite (gesamt): ca. 5.540 mm				
Höhe: ca. 450 mm (Sitz- / Fensterbank)				
ca. 2.500 mm (Regal)				
Bautiefe: ca. 765 mm				
(Sitzbank in Fensternische)				
ca. 435 mm (Regalflächen unter Sitzbank)				
ca. 530 mm (Regalflächen)				
Sockel: ca. 20 mm				
Untergrund: Wandflächen				
Mauerwerk mit Gipsputz				
Bodenflächen				
Elastischer Bodenbelag				
Heizestrich mit Fußbodenheizung				
auf Dämmlage				
Betonbodenplatte				
Material:				
<ul style="list-style-type: none">Bodenplatte, Seitenteile, Fachböden, Gefachteteilung und Sockelblende aus verwindungsfreier				
- Fortsetzung auf nächster Seite -				
Übertrag:				

Leistungsverzeichnis

Sanierung und Erweiterung KiTa Schwarzenholz (229-21)

17	LV	Tischlerarbeiten / Kindergarten - Möbel		
17.04	Titel	Gruppen- & Förderräume		
Nr.	Leistungsbeschreibung	Menge/ Einh.	Preis (EP)	Gesamt (GP)
				Übertrag:
	Holzwerkstoffplatte, d = mind. 18 mm, Sichtoberflächen 1,2 mm HPL- beschichtet, Oberfläche Pfleiderer – Dekorgruppe Frontweiß Kreide U11102 Oberfläche Seidenmatt			
	• Sitzfläche / Fensterbank, verwindungsfreie Holzwerkstoffplatte, d= mind. 40 mm, Sichtoberflächen 1,2 mm HPL- beschichtet, Oberfläche Pfleiderer – Dekorgruppe Holzproduktionen Eiche Eiche Cambria natur R20529 (RR)			
	• Rückwand, Holzfaserplatte Miliminharz beschichtet, Oberfläche Pfleiderer – Dekorgruppe Frontweiß Kreide U11102 Oberfläche Seidenmatt			
	• Fächer			
	13 Stück	ca. 326 x 375 x 430 mm (bxhxt) inkl. 4 Führungsschiene pro Fach je 2 Führungsschienen pro Eigentumsbox für Universalschubkästen gemäß Folgeposition, Einbaulänge 430 mm; Kunststoff, zum Anschrauben		
	2 Stück	ca. 675 x 180 x 530 mm (bxhxt) Ausgerundete Eckausbildung Radius ca. 530 mm		
	2 Stück	ca. ca. 285 x 180 x 530 mm (bxhxt)		
	• Regal (Korpus)			
	1 Stück	ca. 610 x 2.030 x 550 mm (bxhxt)		
	5 Fächer	ca. 285 x 326 x 530 mm (bxhxt) Ausgerundete Eckausbildung je 1 x mit Radius von ca. 270 mm pro Fachboden		
	5 Fächer	ca. 285 x 388 x 530 mm (bxhxt)		
	• Sitz- / Fensterbank			
	1 Stück			
	Gesamtlänge	ca. 5.5540 mm		
	Tiefe Sitzfläche	ca. 585 mm		
- Fortsetzung auf nächster Seite -				Übertrag:

Leistungsverzeichnis

Sanierung und Erweiterung KiTa Schwarzenholz (229-21)

17	LV	Tischlerarbeiten / Kindergarten - Möbel		
17.04	Titel	Gruppen- & Förderräume		
Nr.	Leistungsbeschreibung	Menge/ Einh.	Preis (EP)	Gesamt (GP)
	Tiefe Sitzfläche ca. 765 mm (in Fensterleibung)			Übertrag:
	Ausgerundete Eckausbildung je 1 x mit Radius von ca. 565 mm			
	Einbindung in Fensterleibung inkl. Aussteifung Abmessungen ca. 3.970 x 170 mm (bxt)			
	Sonstige Anforderungen:			
	<ul style="list-style-type: none"> • keine sichtbaren Schraubverbindungen • obere, untere und seitliche Umfassungskanten nach GUV-Vorschrift im Radius von 2 mm abgerundet als ABS-Kante • Anschluss der Seitenteile über eine stumpfe Stoßfuge • Stauraum zwischen den horizontalen Brettern in gleichmäßig dimensionierte Gefache durch ein vertikal, über die gesamte lichte Höhe und Tiefe eingestelltes Brett unterteilt • Anschlußversiegelung an angrenzende Bauteile, Silikon farblich abgestimmt auf Möbel-, Wand- und Bodenfläche • Einschließlich aller eventuellen Passleisten an alle angrenzenden Bauteile unter Ausführung einer Schattenfuge • Preis inkl. Anlieferung, Montage, Befestigungsmaterial 			
		1 St	EP	GP
17.04.9	Eigentumskästen transparent			
	Liefern von Eigentumskästen aus robustem Kunststoff, mit integriertem Erkennungsfenster.			
	Abmessungen:			
	Höhe	150 mm		
	Breite	312 mm		
	Tiefe:	390 mm		
	Farbe:	transparent		
	Produkt:	Wehrfritz Eigentumsbox 15 cm oder glw.		
- Fortsetzung auf nächster Seite -				Übertrag:

Leistungsverzeichnis

Sanierung und Erweiterung KiTa Schwarzenholz (229-21)

17	LV	Tischlerarbeiten / Kindergarten - Möbel		
17.04	Titel	Gruppen- & Förderräume		
Nr.	Leistungsbeschreibung	Menge/ Einh.	Preis (EP)	Gesamt (GP)
	<p>Übertrag:</p> <p>'</p> <p>(Angaben des Bieters)</p> <p>Angebotenes Produkt passend zu zuvor beschriebenen Sitzbankmöbel und den verbauten Führungsschiene für Universalschubkästen.</p>			
		26 St	EP	GP
17.04.10	<p>Pantryküche mit Schreibplatz (Einbau unter Treppe / Spielpodest)</p> <p>Liefern und montieren einer Pantry - Küche mit Handwaschbecken, Regalfläche und ausziehbarer Arbeitsfläche, Pantryküche Einbau unterhalb der Treppe zur Spielgalerie, Schrankelemt in Teilen unter die Schräge des Trennpfenlaufs anpassen. Pantryküche ist mit einer Schattenfuge von der Galerie und dem Treppenauf abzusetzen.</p> <p>Ausführung gemäß Zeichnung MP_530 und nachfolgender Beschreibung:</p> <p>Abmessungen:</p> <p>Breite: ca. 3.360 mm</p> <p>Höhe: ca. 2.340 mm</p> <p>Bautiefe: ca. 650 mm</p> <p>ca. 400 mm (Hängeschrank)</p> <p>Sockel: ca. 70 mm</p> <p>Material:</p> <ul style="list-style-type: none"> Boden-/Deckplatte, Seitenteile, Blenden, Fachböden, Gefachteilung, verwindungsfreie Holzwerkstoffplatte, d= mind. 19 mm, Sichtoberflächen 1,2 mm HPL- beschichtet, Oberfläche Pfleiderer – Dekorgruppe Holzproduktionen Eiche Eiche Cambria natur R20529 (RR) Vosatzschale / Installationswand verwindungsfreie Holzwerkstoffplatte, d= mind. 19 mm, Sichtoberflächen 1,2 mm HPL- beschichtet, Oberfläche Pfleiderer – Dekorgruppe Holzproduktionen Eiche Eiche Cambria natur R20529 (RR) Waschplatz verwindungsfreie Holzwerkstoffplatte, d= mind. 40 mm, Sichtoberflächen 1,2 mm HPL- beschichtet, 			
	- Fortsetzung auf nächster Seite -			Übertrag:

Leistungsverzeichnis

Sanierung und Erweiterung KiTa Schwarzenholz (229-21)

17	LV	Tischlerarbeiten / Kindergarten - Möbel		
17.04	Titel	Gruppen- & Förderräume		
Nr.	Leistungsbeschreibung	Menge/ Einh.	Preis (EP)	Gesamt (GP)
	Übertrag:			
	Oberfläche Pfleiderer	–	Dekorgruppe Holzproduktionen Eiche Eiche Cambria natur R20529 (RR)	
	• Spritzschutz, Holzwerkstoffplatte, d= mind. 19 mm, Sichtoberflächen, 1,2 mm HPL- beschichtet, Oberfläche Pfleiderer	–	Dekorgruppe Uni Farbton grün Mint U19006 (SD)	
	• Schattenfuge / Anschlussfuge, MDF - Holzwerkstoffplatte, d= mind. 19 mm, Sichtoberflächen, schwarz mattlackiert			
	• Türelement, Holzwerkstoffplatte, d= mind. 19 mm, Sichtoberflächen 1,2 mm HPL- beschichtet, Oberfläche, Pfleiderer	–	Dekorgruppe Holzproduktionen Eiche Eiche Cambria natur R20529 (RR)	
	inkl. Topfscharniere nach Erforderniss, auf das Türgewicht und die Nutzung in einer KiTa abgestimmt.			
	• Ausziehbarer Arbeits- / Schreibtisch in Schrankkorpus mit Türblende Schrankausstattung; Tischplatte teils aus Stäben, Tisch wird eingerollt, Beschlag im eingebauten Zustand nicht sichtbar; Teleskop-Führungen Buche, Arbeitsfläche aus Holzwerkstoffplatte d= mind. 19 mm, Sichtoberflächen 1,2 mm HPL- beschichtet, Oberfläche, Pfleiderer	–	Dekorgruppe Frontweiß Kreide U11102 Oberfläche Seidenmatt	
	• Auszüge / Schubladen Kugelführung, Vollauszug, Tragkraft min 45 kg, Stahl, seitliche Montage mit Rastung in geschlossener Position, Materialdicke: ca. 1,2/1,2/1,4 mm, Einbaulänge: ca. 550 mm, Oberfläche verzinkt			
	• Bügelgriffe	gesamt 10 Stück Ausführung wie folgt:		
		Möbelgriff	als Bügelgriff	
		Material	Edelstahl matt gebürstet	
		Durchmesser	12 mm	
		Griffhöhe	ca. 140 mm	
- Fortsetzung auf nächster Seite -				Übertrag:

Leistungsverzeichnis

Sanierung und Erweiterung KiTa Schwarzenholz (229-21)

17	LV	Tischlerarbeiten / Kindergarten - Möbel		
17.04	Titel	Gruppen- & Förderräume		
Nr.	Leistungsbeschreibung	Menge/ Einh.	Preis (EP)	Gesamt (GP)
				Übertrag:
	Grifftiefe	ca. 40 mm		
	Befestigungsmaß	ca. 128 mm		
	Montage	waagrecht / Senkrecht		
	<ul style="list-style-type: none"> Aufschraub -Riegelschloss, Gehäuse Stahl, Zylinder Druckguss, inkl Zylinderrossette, Dornmaß auf Türstärke angepasst, inkl. Schließwinkel, jeweils 2 Schlüssel pro Schloss 			
	Schränktüren:			
	<ul style="list-style-type: none"> - 1 Stück absperrbar Abmessungen (bxh):ca. 300 x 790 mm - 2 Stück absperrbar Abmessungen (bxh):ca. 600 x 790 mm - 1 Stück Tür / Blende Kühlschrank Abmessungen (bxh):ca. 600 x 790 mm - 1 Stück Tür / Blende ausziehbarer Arbeits- / Schreibtisch Abmessungen (bxh):ca. 600 x 790 mm - 1 Stück Tür / Blende Auszug Oberkante schräg Abmessungen (bxh):ca. 600 x 1.015 / 550 mm - 1 Stück Tür / Blende Auszug Oberkante schräg Abmessungen (bxh):ca. 600 x 930 / 590 mm - 1 Stück Tür / Blende Auszug Oberkante schräg Abmessungen (bxh):ca. 600 x 590 / 250mm - 1 Stück Abmessungen (bxh):ca. 300 x 590 mm - 1 Stück Oberkante schräg Abmessungen (bxh):ca. 300 x 590 / 450 mm 			
	Blende fest verbaut:			
	<ul style="list-style-type: none"> - 1 Stück Oberkante schräg 			
	- Fortsetzung auf nächster Seite -			
				Übertrag:

Leistungsverzeichnis

Sanierung und Erweiterung KiTa Schwarzenholz (229-21)

17	LV	Tischlerarbeiten / Kindergarten - Möbel		
17.04	Titel	Gruppen- & Förderräume		
Nr.	Leistungsbeschreibung	Menge/ Einh.	Preis (EP)	Gesamt (GP)
	Übertrag:			
	Abmessungen (bxh):ca. 600 x 450 / 100 mm			
	- 1 Stück Seitenblende Spülbereich			
	Abmessungen (bxh):ca. 600 x 1.395 mm			
	- 1 Stück Deckenblende Spülbereich			
	Abmessungen (bxh):ca. 600 x 640 mm			
	- 1 Stück Treppenblende der Treppenschräge folgend			
	Einbau in Treppenneigung			
	Abmessungen (bxh):ca. 600 x 1.015 mm			
	Schubkästen inkl. Blende:			
	- 1 Stück			
	Schubkasten inkl. Blende ausziehbar			
	Arbeitsplatz			
	Abmessungen (bxh):ca. 600 x 1.365 / 1.015 mm			
	- 1 Stück			
	Schubkasten inkl. Blende ausziehbar			
	Abmessungen (bxh):ca. 600 x 1.015 / 550 mm			
	Fächer:			
	- 13 Stück, Lichtes Maß Schrank-Fächer (bxhxt):			
	2 x ca. 280 x 390 x 570 mm			
	2 x ca. 580 x 780 x 570 mm			
	2 x ca. 580 x 390 x 570 mm			
	1 x ca. 580 x 390 x 570 mm			
	1 x ca. 580 x 265/580 x 570 mm			
	1 x ca. 580 x 555/150 x 570 mm			
	2 x ca. 280 x 280 x 370 mm			
	1 x ca. 580 x 280 x 370 mm			
	1 x ca. 580 x 280/150 x 370 mm			
	- 1 Stück, Lichtes Maß Schrank-Fach für bauseitigen			
	Kühlschrank (bxhxt):			
	1 x ca. 580 x 780 x 570 mm			
	- 1 Stück, Arbeitsplatz			
	1 x ca. 564 x 780 x 575 mm			
	integriert			
	1 Stück ausziehbarer			
	Arbeits- / Schreibtisch			
	Lichtes Maß Schrank-Fach für (bxhxt):			
	1 x ca. 561 x 120 x 490 mm			
	Rückwand:			
	- 1 Stück, Rückwand / Spritzschutz (bxh):			
	- Fortsetzung auf nächster Seite -			
	Übertrag:			

Leistungsverzeichnis

Sanierung und Erweiterung KiTa Schwarzenholz (229-21)

17	LV	Tischlerarbeiten / Kindergarten - Möbel		
17.04	Titel	Gruppen- & Förderräume		
Nr.	Leistungsbeschreibung	Menge/ Einh.	Preis (EP)	Gesamt (GP)
	<p>1 x ca. 1.500 x 2.350 mm davon Spritzschutz ca. 1.475 x 800 mm Rückwand als Vorwand vor Installationsfläche und als Befestigungsuntergrund der Hängeschränke, Rückwand ist auf eine mitzuliefernde und zu montierende Holz Unterkonstruktion zu montieren Abstand zur Wand (Installationsraum) ca. 460 mm Lieferung inkl. Befestigungsmittel.</p> <p>Bohrungen:</p> <ul style="list-style-type: none"> - 6 Stück Rückwand für Elektro-Schalterprogramm d = ca. 68 mm - 1 Stück Rückwand für Sanitärablauf Handwaschbecken, d = ca. 68 mm - 1 Stück Arbeitsplatte für Sanitärarmatur, d= ca. 30 mm <p>Arbeitsplatte:</p> <ul style="list-style-type: none"> - 1 Stück Höhe 900 mm über OK FFB (bxhxt): 1 x ca. 1.500 x 40 x 650 mm Montage waagerecht <p>Ausschnitte:</p> <ul style="list-style-type: none"> - 1 Stück Handwaschbecken ca. 400 x 400 mm <p>Sonstige Anforderungen:</p> <ul style="list-style-type: none"> - 2 Möbelrollen für mobilen Arbeitsplatz - 1 x LED Lichteiste für den Möbeleinbau Länge ca. 1.500 mm inkl. Einbauprofil in U - Form und Anschlusskabel min. 3 Meter - keine sichtbaren Schraubverbindungen - Anschluss Wandschrank mit Arbeitsplatz, rechte Schrankseite - obere, untere und seitliche Umfassungskanten nach GUV-Vorschrift im Radius von 2 mm abgerundet als ABS-Kante - Anschluss der Seitenteile über eine stumpfe Stoßfuge - Montage über verdeckt liegende Befestigungen an Stahlbetonwand, als Kippsicherung - Anschlußversiegelung an angrenzende Bauteile, Silikon farblich abgestimmt - Einschließlich aller eventuellen Passleisten an alle angrenzenden Bauteile unter Ausführung einer 			Übertrag:
	- Fortsetzung auf nächster Seite -			Übertrag:

Leistungsverzeichnis

Sanierung und Erweiterung KiTa Schwarzenholz (229-21)

17	LV	Tischlerarbeiten / Kindergarten - Möbel		
17.04	Titel	Gruppen- & Förderräume		
Nr.	Leistungsbeschreibung	Menge/ Einh.	Preis (EP)	Gesamt (GP)
	Schattenfuge			Übertrag:
	- Preis inkl. Anlieferung, Montage, Befestigungsmaterial			
		1 St	EP	GP
17.04.11	Regal Spielgalerie			
	<p>Liefern und montieren eines Regals mit Sitzfläche bestehend aus Regalkorpus und einer Sitzebene, Montage erfolgt auf der lastverteilenden Funierschichtholzplatte der Spielgalerie.</p> <p>Ausführung gemäß Zeichnung MP_530 und nachfolgender Beschreibung:</p> <p>Abmessungen:</p> <p>Breite (gesamt): ca. 2.655 mm Höhe: ca. 380 mm Bautiefe: ca. 600 mm Sockel: ohne Sockel</p> <p>Untergrund: Funierschichtholzplatte / Multiplex auf Bodenflächen Elastischer Bodenbelag Heizestrich mit Fußbodenheizung auf Dämmlage Betonbodenplatte</p> <p>Material:</p> <ul style="list-style-type: none"> Bodenplatte, Seitenteile, Fachböden, Rückwand, Gefachteteilung und Sockelblende aus verwindungsfreier Holzwerkstoffplatte, d = mind. 19 mm, Sichtoberflächen 1,2 mm HPL- beschichtet, Oberfläche Pfleiderer – Dekorgruppe Frontweiß Kreide U11102 Oberfläche Seidenmatt Sitzfläche verwindungsfreie Holzwerkstoffplatte, d= mind. 40 mm, Sichtoberflächen 1,2 mm HPL- beschichtet, Oberfläche Pfleiderer – Dekorgruppe Holzproduktionen Eiche Eiche Cambria natur R20529 (RR) Regal (Korpus) 			
	- Fortsetzung auf nächster Seite -			Übertrag:

Leistungsverzeichnis

Sanierung und Erweiterung KiTa Schwarzenholz (229-21)

17	LV	Tischlerarbeiten / Kindergarten - Möbel		
17.04	Titel	Gruppen- & Förderräume		
Nr.	Leistungsbeschreibung	Menge/ Einh.	Preis (EP)	Gesamt (GP)
			Übertrag:	
	1 Stück	ca. 5.575 x 340 x 600 mm (bxhxt)		
	6 Stück	ca. 835 x 322 x 290 mm (bxhxt)		
	5 Fächer	ca. 285 x 388 x 530 mm (bxhxt)		
	• Sitzbank			
	1 Stück			
	Gesamtlänge	ca. 2.675 mm		
	Tiefe Sitzfläche	ca. 600 mm		
	Ausgerundete Eckausbildung			
	4 x mit Radius von ca. 50 mm			
	Sonstige Anforderungen:			
	• keine sichtbaren Schraubverbindungen			
	• obere, untere und seitliche Umfassungskanten nach GUV-Vorschrift im Radius von 2 mm abgerundet als ABS-Kante			
	• Anschluss der Seitenteile über eine stumpfe Stoßfuge			
	• Stauraum zwischen den horizontalen Brettern in gleichmäßig dimensionierte Gefache durch ein vertikal, über die gesamte lichte Höhe und Tiefe eingestelltes Brett unterteilt			
	• Anschlußversiegelung an angrenzende Bauteile, Silikon farblich abgestimmt auf Möbel-, Wand- und Bodenfläche			
	• Einschließlich aller eventuellen Passleisten an alle angrenzenden Bauteile unter Ausführung einer Schattenfuge			
	• Preis inkl. Anlieferung, Montage, Befestigungsmaterial			
		1 St	EP	GP
	Förderraum 2			
17.04.12	Einbauschränk 3.300 x 2.500 mm			
	Einbauschränk für den festen Einbau im Förderraum liefern und montieren.			
	Ausführung gemäß Zeichnung MP_521 1.18 Förderraum 2 Schränk und nachfolgender Beschreibung:			
	- Fortsetzung auf nächster Seite -			Übertrag:

Leistungsverzeichnis

Sanierung und Erweiterung KiTa Schwarzenholz (229-21)

17	LV	Tischlerarbeiten / Kindergarten - Möbel		
17.04	Titel	Gruppen- & Förderräume		
Nr.	Leistungsbeschreibung	Menge/ Einh.	Preis (EP)	Gesamt (GP)
	Übertrag:			
	<p>Abmessungen:</p> <p>Breite ca. 2.460 mm Höhe ca. 2.500 mm Bautiefe ca. 420 mm Sockel ca. 60 mm</p> <p>Untergrund: Wandflächen Mauerwerk mit Gipsputz</p> <p>Bodenflächen Elastischer Bodenbelag Heizestrich mit Fußbodenheizung auf Dämmlage Betonbodenplatte</p> <p>Material:</p> <ul style="list-style-type: none"> Bodenplatte, Seitenteile, Fachböden, Türelemente Gefachteteilung und Sockelblende verwindungsfreier Holzwerkstoffplatte, d= mind. 19 mm, Sichtoberflächen 1,2 mm HPL- beschichtet, Pfleiderer – Dekorgruppe Holzproduktionen Eiche Eiche Cambria natur R20529 (RR) Höhe bis ca 1.200 mm Pfleiderer – Dekorgruppe Frontweiß Kreide U11102 Oberfläche Seidenmatt Höhe ab ca. 1.200 mm bis 2.500 mm Rückwand, Holzfaserplatte Miliminharz beschichtet, verkehrsweis RAL 9016 Pfleiderer – Dekorgruppe Holzproduktionen Eiche Eiche Cambria natur R20529 (RR) Höhe bis ca 1.200 mm Pfleiderer – Dekorgruppe Frontweiß Kreide U11102 Oberfläche Seidenmatt Höhe ab ca. 1.200 mm bis 2.500 mm Gefache gesamt 21 Stück in unterschiedlichen Abmessungen 			
	<p>- Fortsetzung auf nächster Seite -</p> <p>Übertrag:</p>			

Leistungsverzeichnis

Sanierung und Erweiterung KiTa Schwarzenholz (229-21)

17	LV	Tischlerarbeiten / Kindergarten - Möbel		
17.04	Titel	Gruppen- & Förderräume		
Nr.	Leistungsbeschreibung	Menge/ Einh.	Preis (EP)	Gesamt (GP)
	Aufteilung wie folgt:			Übertrag:
	Fach 1	9 Stück ca. 820 x 330 x 360 mm (bxhxt)		
	Fach 2	12 Stück ca. 820 x 320 x 360 mm (bxhxt)		
	• Drehtüren	gesamt 3 Stück Aufteilung wie folgt:		
	Drehtür 1	3 Stück ca. 820 x 1.385 mm (bxh) Anschlag rechts / links		
	• Bügelgriffe	gesamt 3 Stück Ausführung wie folgt:		
		Möbelgriff als Bügelgriff		
		Material Edelstahl matt gebürstet		
		Durchmesser 12 mm		
		Griffhöhe ca. 140 mm		
		Grifftiefe ca. 40 mm		
		Befestigungsmaß ca. 128 mm		
		Montage waagerecht / Senkrecht		
	Sonstige Anforderungen:			
	<ul style="list-style-type: none"> inkl. sämtlicher Befestigungsmittel keine sichtbaren Schraubverbindungen obere, untere und seitliche Umfassungskanten nach GUV-Vorschrift im Radius von 2 mm abgerundet Anschluss der Seitenteile über eine stumpfe Stoßfuge Stauraum zwischen den horizontalen Brettern ungleichmäßig dimensionierte Gefache durch einvertikal, über die gesamte lichte Höhe und Tiefe eingestelltes Brett unterteilt Montage über verdeckt liegende Befestigungen an Mauerwerk wand Anschlußversiegelung an angrenzende Bauteile, Silikonfarblich abgestimmt Einschließlich aller eventuellen Passleisten an alle angrenzenden Bauteile unter Ausführung einer Schattenfuge Preis inkl. Anlieferung, Montage, Befestigungsmaterial 			
				Übertrag:

Leistungsverzeichnis

Sanierung und Erweiterung KiTa Schwarzenholz (229-21)

17	LV	Tischlerarbeiten / Kindergarten - Möbel		
17.04	Titel	Gruppen- & Förderräume		
Nr.	Leistungsbeschreibung	Menge/ Einh.	Preis (EP)	Gesamt (GP)
Übertrag:				
		1 St	EP	GP
17.04.13	Sitzbank Förderraum 2			
	Liefern und montieren Sitzbank für Kinder als freistehende Bank vor Fensterelement mit Gefachen und Rückenlehne.			
	Ausführung gemäß Zeichnung MP_521 und nachfolgender Beschreibung:			
	Sitzbank (gesamt):			
	Breite (gesamt):	ca. 3.440 mm		
	Höhe:	ca. 490 mm		
	Sitzhöhe:	ca. 300 mm		
	Bautiefe:	ca. 400 mm (Sitzfläche)		
	Sockelhöhe:	ca. 60 mm		
	Untergrund:	Wandflächen Mauerwerk mit Gipsputz		
		Bodenflächen Elastischer Bodenbelag Heizestrich mit Fußbodenheizung auf Dämmlage Betonbodenplatte		
	Material:			
	<ul style="list-style-type: none">• Bodenplatte, Seitenteile, Fachböden, Gefachenteilung und Sockelblende aus verwindungsfreier Holzwerkstoffplatte, d= mind. 19 mm, Sichtoberflächen 1,2 mm HPL- beschichtet, Oberfläche Pfleiderer – Dekorgruppe Frontweiß Kreide U11102 Oberfläche Seidenmatt• Sitzfläche / Fensterbank, verwindungsfreie Holzwerkstoffplatte, d= mind. 40 mm, Sichtoberflächen 1,2 mm HPL- beschichtet, Oberfläche Pfleiderer – Dekorgruppe Holzproduktionen Eiche Eiche Cambria natur R20529 (RR)• Rückenlehne, verwindungsfreie Holzwerkstoffplatte, d= mind. 19 mm, Sichtoberflächen 1,2 mm HPL- beschichtet, Oberfläche Pfleiderer – Dekorgruppe Holzproduktionen			
- Fortsetzung auf nächster Seite -				
				Übertrag:

Leistungsverzeichnis

Sanierung und Erweiterung KiTa Schwarzenholz (229-21)

17	LV	Tischlerarbeiten / Kindergarten - Möbel		
17.04	Titel	Gruppen- & Förderräume		
Nr.	Leistungsbeschreibung	Menge/ Einh.	Preis (EP)	Gesamt (GP)
	Übertrag:			
	Eiche			
	Eiche Cambria natur R20529 (RR)			
	<ul style="list-style-type: none"> Rückwand, Holzfaserplatte Miliminharz beschichtet, Oberfläche Pfleiderer – Dekorgruppe Frontweiß Kreide U11102 Oberfläche Seidenmatt 			
	Sonstige Anforderungen:			
	<ul style="list-style-type: none"> Ausbildung der Möbel für die Nutzung von Kinder unter 3 Jahren keine sichtbaren Schraubverbindungen Anschluss der Seitenteile über eine stumpfe Stoßfuge Anschlußversiegelung an angrenzende Bauteile, Silikon farblich abgestimmt auf Möbel-, Wand- und Bodenfläche Einschließlich aller eventuellen Passleisten an alle angrenzenden Bauteile unter Ausführung einer Schattenfuge Preis inkl. Anlieferung, Montage, Befestigungsmaterial 			
		1 St	EP	GP
	Gruppenraum 3 (1.10)			
17.04.14	Sitzmöbel / Fensterbank / Eigentumsschrank			
	<p>Liefern und montieren eines Sitzbankmöbels bestehend aus einer Sitzebene als Fensterbank mit Schubfächern zur Aufbewahrung von Eigentumsboxen und aufgesetztem Regal.</p> <p>Ausführung gemäß Zeichnung MP_533 und nachfolgender Beschreibung:</p> <p>Abmessungen:</p> <p>Breite (gesamt): ca. 5.555 mm</p> <p>Höhe: ca. 450 mm (Sitz- / Fensterbank) ca. 2.500 mm (Regal)</p> <p>Bautiefe: ca. 765 mm (Sitzbank in Fensternische) ca. 435 mm (Regalflächen unter Sitzbank) ca. 530 mm (Regalflächen)</p> <p>Sockel: ca. 20 mm</p>			
	- Fortsetzung auf nächster Seite -			
			Übertrag:	

Leistungsverzeichnis

Sanierung und Erweiterung KiTa Schwarzenholz (229-21)

17	LV	Tischlerarbeiten / Kindergarten - Möbel		
17.04	Titel	Gruppen- & Förderräume		
Nr.	Leistungsbeschreibung	Menge/ Einh.	Preis (EP)	Gesamt (GP)
			Übertrag:	
	Untergrund:	Wandflächen Mauerwerk mit Gipsputz		
		Bodenflächen Elastischer Bodenbelag Heizestrich mit Fußbodenheizung auf Dämmlage Betonbodenplatte		
	Material:			
	• Bodenplatte, Seitenteile, Fachböden, Gefachteteilung und Sockelblende aus verwindungsfreier Holzwerkstoffplatte, d = mind. 18 mm, Sichtoberflächen 1,2 mm HPL- beschichtet, Oberfläche Pfleiderer – Dekorgruppe Frontweiß Kreide U11102 Oberfläche Seidenmatt			
	• Sitzfläche / Fensterbank, verwindungsfreie Holzwerkstoffplatte, d= mind. 40 mm, Sichtoberflächen 1,2 mm HPL- beschichtet, Oberfläche Pfleiderer – Dekorgruppe Holzproduktionen Eiche Eiche Cambria natur R20529 (RR)			
	• Rückwand, Holzfaserplatte Miliminharz beschichtet, Oberfläche Pfleiderer – Dekorgruppe Frontweiß Kreide U11102 Oberfläche Seidenmatt			
	• Fächer			
	13 Stück	ca. 326 x 375 x 430 mm (bxhxt) inkl. 4 Führungsschiene pro Fach je 2 Führungsschienen pro Eigentumsbox für Universalschubkästen gemäß Folgeposition, Einbaulänge 430 mm; Kunststoff, zum Anschrauben		
	2 Stück	ca. 620 x 180 x 530 mm (bxhxt) Ausgerundete Eckausbildung Radius ca. 530 mm		
	2 Stück	ca. ca. 335 x 180 x 530 mm (bxhxt)		
	• Regal (Korpus)			
	1 Stück	ca. 575 x 2.030 x 550 mm (bxhxt)		
	- Fortsetzung auf nächster Seite -			Übertrag:

Leistungsverzeichnis

Sanierung und Erweiterung KiTa Schwarzenholz (229-21)

17	LV	Tischlerarbeiten / Kindergarten - Möbel		
17.04	Titel	Gruppen- & Förderräume		
Nr.	Leistungsbeschreibung	Menge/ Einh.	Preis (EP)	Gesamt (GP)
			Übertrag:	
	5 Fächer	ca. 255 x 388 x 530 mm (bxhxt) Ausgerundete Eckausbildung je 1 x mit Radius von ca. 270 mm pro Fachboden		
	5 Fächer	ca. 285 x 388 x 530 mm (bxhxt)		
	• Sitz- / Fensterbank			
	1 Stück			
	Gesamtlänge	ca. 5.555 mm		
	Tiefe Sitzfläche	ca. 585 mm		
	Tiefe Sitzfläche	ca. 765 mm (in Fensterleibung)		
	Ausgerundete Eckausbildung je 1 x mit Radius von ca. 565 mm			
	Einbindung in Fensterleibung inkl. Aussteifung Abmessungen	ca. 3.970 x 170 mm (bxt)		
	Sonstige Anforderungen:			
	• keine sichtbaren Schraubverbindungen			
	• obere, untere und seitliche Umfassungskanten nach GUV-Vorschrift im Radius von 2 mm abgerundet als ABS-Kante			
	• Anschluss der Seitenteile über eine stumpfe Stoßfuge			
	• Stauraum zwischen den horizontalen Brettern in gleichmäßig dimensionierte Gefache durch ein vertikal, über die gesamte lichte Höhe und Tiefe eingestelltes Brett unterteilt			
	• Anschlußversiegelung an angrenzende Bauteile, Silikon farblich abgestimmt auf Möbel-, Wand- und Bodenfläche			
	• Einschließlich aller eventuellen Passleisten an alle angrenzenden Bauteile unter Ausführung einer Schattenfuge			
	• Preis inkl. Anlieferung, Montage, Befestigungsmaterial			
		1 St	EP	GP
17.04.15	Eigentumskästen transparent			
	Liefern von Eigentumskästen aus robustem Kunststoff, mit integriertem Erkennungsfenster.			
	Abmessungen:			
	- Fortsetzung auf nächster Seite -			Übertrag:

Leistungsverzeichnis

Sanierung und Erweiterung KiTa Schwarzenholz (229-21)

17	LV	Tischlerarbeiten / Kindergarten - Möbel		
17.04	Titel	Gruppen- & Förderräume		
Nr.	Leistungsbeschreibung	Menge/ Einh.	Preis (EP)	Gesamt (GP)
			Übertrag:	
	Höhe 150 mm Breite 312 mm Tiefe: 390 mm Farbe: transparent Produkt: Wehrfritz Eigentumsbox 15 cm oder glw. ' ' (Angaben des Bieters) Angebotenes Produkt passend zu zuvor beschriebenen Sitzbankmöbel und den verbauten Führungsschiene für Universalschubkästen.			
		26 St	EP	GP
17.04.16	Pantryküche mit Schreibplatz (Einbau unter Treppe / Spielpodest) Liefern und montieren einer Pantry - Küche mit Handwaschbecken, Regalfläche und ausziehbarer Arbeitsfläche, Pantryküche Einbau unterhalb der Treppe zur Spielgalerie, Schrankelement in Teilen unter die Schräge des Trennpfenlaufs anpassen. Pantryküche ist mit einer Schattenfuge von der Galerie und dem Treppenlauf abzusetzen. Ausführung gemäß Zeichnung MP_530 und nachfolgender Beschreibung: Abmessungen: Breite: ca. 3.360 mm Höhe: ca. 2.340 mm Bautiefe: ca. 650 mm ca. 400 mm (Hängeschrank) Sockel: ca. 70 mm Material: <ul style="list-style-type: none"> Boden-/Deckplatte, Seitenteile, Blenden, Fachböden, Gefachteilung, verwindungsfreie Holzwerkstoffplatte, d= mind. 19 mm, Sichtoberflächen 1,2 mm HPL- beschichtet, Oberfläche Pfleiderer – Deko-Gruppe Holzproduktionen 			
	- Fortsetzung auf nächster Seite -		Übertrag:	

Leistungsverzeichnis

Sanierung und Erweiterung KiTa Schwarzenholz (229-21)

17	LV	Tischlerarbeiten / Kindergarten - Möbel		
17.04	Titel	Gruppen- & Förderräume		
Nr.	Leistungsbeschreibung	Menge/ Einh.	Preis (EP)	Gesamt (GP)
	Übertrag:			
	Eiche			
	Eiche Cambria natur R20529 (RR)			
	<ul style="list-style-type: none"> Vosatzschale / Installationswand verwindungsfreie Holzwerkstoffplatte, d= mind. 19 mm, Sichtoberflächen 1,2 mm HPL- beschichtet, Oberfläche 			
	Pfleiderer	–	Dekorgruppe Holzproduktionen	
	Eiche			
	Eiche Cambria natur R20529 (RR)			
	<ul style="list-style-type: none"> Waschplatz verwindungsfreie Holzwerkstoffplatte, d= mind. 40 mm, Sichtoberflächen 1,2 mm HPL- beschichtet, Oberfläche 			
	Pfleiderer	–	Dekorgruppe Holzproduktionen	
	Eiche			
	Eiche Cambria natur R20529 (RR)			
	<ul style="list-style-type: none"> Spritzschutz, Holzwerkstoffplatte, d= mind. 19 mm, Sichtoberflächen, 1,2 mm HPL- beschichtet, Oberfläche 			
	Pfleiderer	–	Dekorgruppe Uni	
	Farbton grün			
	Mint U19006 (SD)			
	<ul style="list-style-type: none"> Schattenfuge / Anschlussfuge, MDF - Holzwerkstoffplatte, d= mind. 19 mm, Sichtoberflächen, schwarz mattlackiert 			
	<ul style="list-style-type: none"> Türelement, Holzwerkstoffplatte, d= mind. 19 mm, Sichtoberflächen 1,2 mm HPL- beschichtet, Oberfläche, 			
	Pfleiderer	–	Dekorgruppe Holzproduktionen	
	Eiche			
	Eiche Cambria natur R20529 (RR)			
	inkl. Topfscharniere nach Erfordeniss, auf das Türgewicht und die Nutzung in einer KiTa abgestimmt.			
	<ul style="list-style-type: none"> Ausziehbarer Arbeits- / Schreibtisch in Schrankkorpus mit Türblende Schrankausstattung; Tischplatte teils aus Stäben, Tisch wird eingerollt, Beschlag im eingebauten Zustand nicht sichtbar; Teleskop-Führungen Buche, Arbeitsfläche aus Holzwerkstoffplatte d= mind. 19 mm, Sichtoberflächen 1,2 mm HPL- beschichtet, Oberfläche, 			
	Pfleiderer	–	Dekorgruppe Frontweiß	
	Kreide U11102			
	Oberfläche Seidenmatt			
	<ul style="list-style-type: none"> Auszüge / Schubladen 			
	Kugelführung, Vollauszug, Tragkraft min 45 kg, Stahl,			
- Fortsetzung auf nächster Seite -				Übertrag:

Leistungsverzeichnis

Sanierung und Erweiterung KiTa Schwarzenholz (229-21)

17	LV	Tischlerarbeiten / Kindergarten - Möbel		
17.04	Titel	Gruppen- & Förderräume		
Nr.	Leistungsbeschreibung	Menge/ Einh.	Preis (EP)	Gesamt (GP)
	Übertrag:			
	seitliche Montage mit Rastung in geschlossener Position, Materialdicke: ca. 1,2/1,2/1,4 mm, Einbaulänge: ca. 550 mm, Oberfläche verzinkt			
	• Bügelgriffe gesamt 10 Stück Ausführung wie folgt:			
	Möbelgriff	als Bügelgriff		
	Material	Edelstahl matt gebürstet		
	Durchmesser	12 mm		
	Griffhöhe	ca. 140 mm		
	Grifftiefe	ca. 40 mm		
	Befestigungsmaß	ca. 128 mm		
	Montage	waagrecht / Senkrecht		
	• Aufschraub -Riegelschloss, Gehäuse Stahl, Zylinder Druckguss, inkl Zylinderrossette, Dornmaß auf Türstärke angepasst, inkl. Schließwinkel, jeweils 2 Schlüssel pro Schloss			
	Schrankschranktüren:			
	- 1 Stück absperrbar Abmessungen (bxh):ca. 300 x 790 mm			
	- 2 Stück absperrbar Abmessungen (bxh):ca. 600 x 790 mm			
	- 1 Stück Tür / Blende Kühlschrank Abmessungen (bxh):ca. 600 x 790 mm			
	- 1 Stück Tür / Blende ausziehbarer Arbeits- / Schreibtisch Abmessungen (bxh):ca. 600 x 790 mm			
	- 1 Stück Tür / Blende Auszug Oberkante schräg Abmessungen (bxh):ca. 600 x 1.015 / 550 mm			
	- 1 Stück Tür / Blende Auszug Oberkante schräg Abmessungen (bxh):ca. 600 x 930 / 590 mm			
	- 1 Stück Tür / Blende Auszug Oberkante schräg			
- Fortsetzung auf nächster Seite -		Übertrag:		

Leistungsverzeichnis

Sanierung und Erweiterung KiTa Schwarzenholz (229-21)

17	LV	Tischlerarbeiten / Kindergarten - Möbel		
17.04	Titel	Gruppen- & Förderräume		
Nr.	Leistungsbeschreibung	Menge/ Einh.	Preis (EP)	Gesamt (GP)
	Übertrag:			
	Abmessungen (bxh):ca. 600 x 590 / 250mm			
	<ul style="list-style-type: none"> - 1 Stück Abmessungen (bxh):ca. 300 x 590 mm - 1 Stück Oberkante schräg Abmessungen (bxh):ca. 300 x 590 / 450 mm 			
	Blende fest verbaut:			
	<ul style="list-style-type: none"> - 1 Stück Oberkante schräg Abmessungen (bxh):ca. 600 x 450 / 100 mm - 1 Stück Seitenblende Spülbereich Abmessungen (bxh):ca. 600 x 1.395 mm - 1 Stück Deckenblende Spülbereich Abmessungen (bxh):ca. 600 x 640 mm - 1 Stück Treppenblende der Treppenschräge folgend Einbau in Treppenneigung Abmessungen (bxh):ca. 600 x 1.015 mm 			
	Schubkästen inkl. Blende:			
	<ul style="list-style-type: none"> - 1 Stück Schubkasten inkl. Blende ausziehbar Arbeitsplatz Abmessungen (bxh):ca. 600 x 1.365 / 1.015 mm - 1 Stück Schubkasten inkl. Blende ausziehbar Abmessungen (bxh):ca. 600 x 1.015 / 550 mm 			
	Fächer:			
	<ul style="list-style-type: none"> - 13 Stück, Lichtes Maß Schrank-Fächer (bxhxt): 2 x ca. 280 x 390 x 570 mm 2 x ca. 580 x 780 x 570 mm 2 x ca. 580 x 390 x 570 mm 1 x ca. 580 x 390 x 570 mm 1 x ca. 580 x 265/580 x 570 mm 1 x ca. 580 x 555/150 x 570 mm 2 x ca. 280 x 280 x 370 mm 1 x ca. 580 x 280 x 370 mm 1 x ca. 580 x 280/150 x 370 mm - 1 Stück, Lichtes Maß Schrank-Fach für bauseitigen Kühlschrank (bxhxt): 			
	- Fortsetzung auf nächster Seite -			
	Übertrag:			

Leistungsverzeichnis

Sanierung und Erweiterung KiTa Schwarzenholz (229-21)

17	LV	Tischlerarbeiten / Kindergarten - Möbel		
17.04	Titel	Gruppen- & Förderräume		
Nr.	Leistungsbeschreibung	Menge/ Einh.	Preis (EP)	Gesamt (GP)
	<p>1 x ca. 580 x 780 x 570 mm</p> <p>- 1 Stück, Arbeitsplatz 1 x ca. 564 x 780 x 575 mm integriert 1 Stück ausziehbarer Arbeits- / Schreibtisch Lichtes Maß Schrank-Fach für (b x h x t): 1 x ca. 561 x 120 x 490 mm</p> <p>Rückwand:</p> <p>- 1 Stück, Rückwand / Spritzschutz (b x h): 1 x ca. 1.500 x 2.350 mm davon Spritzschutz ca. 1.475 x 800 mm Rückwand als Vorwand vor Installationsfläche und als Befestigungsuntergrund der Hängeschränke, Rückwand ist auf eine mitzuliefernde und zu montierende Holz Unterkonstruktion zu montieren Abstand zur Wand (Installationsraum) ca. 460 mm Lieferung inkl. Befestigungsmittel.</p> <p>Bohrungen:</p> <p>- 6 Stück Rückwand für Elektro-Schalterprogramm d = ca. 68 mm</p> <p>- 1 Stück Rückwand für Sanitärablauf Handwaschbecken, d = ca. 68 mm</p> <p>- 1 Stück Arbeitsplatte für Sanitärarmatur, d = ca. 30 mm</p> <p>Arbeitsplatte:</p> <p>- 1 Stück Höhe 900 mm über OK FFB (b x h x t): 1 x ca. 1.500 x 40 x 650 mm Montage waagerecht</p> <p>Ausschnitte:</p> <p>- 1 Stück Handwaschbecken ca. 400 x 400 mm</p> <p>Sonstige Anforderungen:</p> <p>- 2 Möbelrollen für mobilen Arbeitsplatz - 1 x LED Lichteiste für den Möbeleinbau Länge ca. 1.500 mm inkl. Einbauprofil in U - Form und Anschlusskabel min. 3 Meter - keine sichtbaren Schraubverbindungen</p> <p>- Fortsetzung auf nächster Seite -</p>			Übertrag:
				Übertrag:

Leistungsverzeichnis

Sanierung und Erweiterung KiTa Schwarzenholz (229-21)

17	LV	Tischlerarbeiten / Kindergarten - Möbel		
17.04	Titel	Gruppen- & Förderräume		
Nr.	Leistungsbeschreibung	Menge/ Einh.	Preis (EP)	Gesamt (GP)
	<ul style="list-style-type: none"> - Anschluss Wandschrank mit Arbeitsplatz, rechte Schrankseite - obere, untere und seitliche Umfassungskanten nach GUV-Vorschrift im Radius von 2 mm abgerundet als ABS-Kante - Anschluss der Seitenteile über eine stumpfe Stoßfuge - Montage über verdeckt liegende Befestigungen an Stahlbetonwand, als Kippsicherung - Anschlußversieglung an angrenzende Bauteile, Silikon farblich abgestimmt - Einschließlich aller eventuellen Passleisten an alle angrenzenden Bauteile unter Ausführung einer Schattenfuge - Preis inkl. Anlieferung, Montage, Befestigungsmaterial 			Übertrag:
		1 St	EP	GP
17.04.17	<p>Regal Spielgalerie</p> <p>Liefern und montieren eines Regals mit Sitzfläche bestehend aus Regalkorpus und einer Sitzebene, Montage erfolgt auf der lastverteilenden Funierschichtholzplatte der Spielgalerie.</p> <p>Ausführung gemäß Zeichnung MP_530 und nachfolgender Beschreibung:</p> <p>Abmessungen:</p> <p>Breite (gesamt): ca. 2.655 mm Höhe: ca. 380 mm Bautiefe: ca. 600 mm Sockel: ohne Sockel</p> <p>Untergrund: Funierschichtholzplatte / Multiplex auf Bodenflächen Elastischer Bodenbelag Heizestrich mit Fußbodenheizung auf Dämmlage Betonbodenplatte</p> <p>Material:</p> <ul style="list-style-type: none"> • Bodenplatte, Seitenteile, Fachböden, Rückwand, Gefachteteilung und Sockelblende aus verwindungsfreier Holzwerkstoffplatte, d = mind. 19 mm, Sichtoberflächen 1,2 mm HPL- beschichtet, Oberfläche Pfleiderer – Dekorgruppe Frontweiß 			
	- Fortsetzung auf nächster Seite -			Übertrag:

Leistungsverzeichnis

Sanierung und Erweiterung KiTa Schwarzenholz (229-21)

17	LV	Tischlerarbeiten / Kindergarten - Möbel		
17.04	Titel	Gruppen- & Förderräume		
Nr.	Leistungsbeschreibung	Menge/ Einh.	Preis (EP)	Gesamt (GP)
	Übertrag:			
	<p>Kreide U11102 Oberfläche Seidenmatt</p> <ul style="list-style-type: none"> Sitzfläche verwindungsfreie Holzwerkstoffplatte, d= mind. 40 mm, Sichtoberflächen 1,2 mm HPL- beschichtet, Oberfläche Pfleiderer – Dekorgruppe Holzproduktionen Eiche Eiche Cambria natur R20529 (RR) Regal (Korpus) <ul style="list-style-type: none"> 1 Stück ca. 5.575 x 340 x 600 mm (bxhxt) 6 Stück ca. 835 x 322 x 290 mm (bxhxt) 5 Fächer ca. 285 x 388 x 530 mm (bxhxt) Sitzbank <ul style="list-style-type: none"> 1 Stück Gesamtlänge ca. 2.675 mm Tiefe Sitzfläche ca. 600 mm <p>Ausgerundete Eckausbildung 4 x mit Radius von ca. 50 mm</p> <p>Sonstige Anforderungen:</p> <ul style="list-style-type: none"> keine sichtbaren Schraubverbindungen obere, untere und seitliche Umfassungskanten nach GUV-Vorschrift im Radius von 2 mm abgerundet als ABS-Kante Anschluss der Seitenteile über eine stumpfe Stoßfuge Stauraum zwischen den horizontalen Brettern in gleichmäßig dimensionierte Gefache durch ein vertikal, über die gesamte lichte Höhe und Tiefe eingestelltes Brett unterteilt Anschlußversiegelung an angrenzende Bauteile, Silikon farblich abgestimmt auf Möbel-, Wand- und Bodenfläche Einschließlich aller eventuellen Passleisten an alle angrenzenden Bauteile unter Ausführung einer Schattenfuge Preis inkl. Anlieferung, Montage, Befestigungsmaterial 			
	Übertrag:			

Leistungsverzeichnis

Sanierung und Erweiterung KiTa Schwarzenholz (229-21)

17	LV	Tischlerarbeiten / Kindergarten - Möbel		
17.04	Titel	Gruppen- & Förderräume		
Nr.	Leistungsbeschreibung	Menge/ Einh.	Preis (EP)	Gesamt (GP)
Übertrag:				
		1 S	EP	GP
17.04.18	Spiegelfläche			
	Liefern und montieren eines Sicherheitsspiegel auf Holzträgerplatte vollflächig verklebt, mit umlaufendem Massivholzrahmen.			
	Montage nichtsichtbar auf Wandflächen aus Mauerwerk verputz.			
	Spiegelstärke:	ca. 6 mm		
	Trägerplatte:	ca. 40 mm		
	Rahmen:	ca. 20 x 20 mm umlaufend		
	Oberfläche:	lackiert		
	Farbe:	nach Wahl des AG gem. RAL - Farbkarte		
	Abmessungen:			
	Breite:	ca. 600 mm		
	Höhe:	ca. 1.300 mm		
	Sonstige Anforderungen:			
	- keine sichtbaren Schraubverbindungen			
	- obere, untere und seitliche Umfassungskanten nach GUV-Vorschrift im Radius von 2 mm abgerundet			
	- Montage über verdeckt liegende Befestigungen an Stahlbetonwand			
	- Preis inkl. Anlieferung, Montage, Befestigungsmaterial			
		1 St	EP	GP
	Förderraum 3			
17.04.19	Einbauschrank 2.400 x 2.500 mm			
	Einbauschrank für den festen Einbau im Förderraum liefern und montieren.			
	Ausführung gemäß Zeichnung MP_522 1.21.1 Förderraum 3 Schrank und nachfolgender Beschreibung:			
	Abmessungen:			
	Breite	ca. 2.400 mm		
- Fortsetzung auf nächster Seite -			Übertrag:	

Leistungsverzeichnis

Sanierung und Erweiterung KiTa Schwarzenholz (229-21)

17	LV	Tischlerarbeiten / Kindergarten - Möbel		
17.04	Titel	Gruppen- & Förderräume		
Nr.	Leistungsbeschreibung	Menge/ Einh.	Preis (EP)	Gesamt (GP)
			Übertrag:	
	Höhe	ca. 2.500 mm		
	Bautiefe	ca. 420 mm		
	Sockel	ca. 70 mm		
	Untergrund:	Wandflächen Mauerwerk mit Gipsputz		
		Bodenflächen Elastischer Bodenbelag Heizestrich mit Fußbodenheizung auf Dämmlage Betonbodenplatte		
	Material:			
	• Bodenplatte, Seitenteile, Fachböden, Türelemente Gefachteteilung und Sockelblende verwindungsfreier Holzwerkstoffplatte, d= mind. 19 mm, Sichtoberflächen 1,2 mm HPL- beschichtet,			
	Pfleiderer	– Dekorgruppe Holzproduktionen Eiche Eiche Cambria natur R20529 (RR) Höhe bis ca 1.200 mm		
	Pfleiderer	– Dekorgruppe Frontweiß Kreide U11102 Oberfläche Seidenmatt Höhe ab ca. 1.200 mm bis 2.500 mm		
	• Rückwand, Holzfaserplatte Miliminharz beschichtet, verkehrsweis RAL 9016			
	Pfleiderer	– Dekorgruppe Holzproduktionen Eiche Eiche Cambria natur R20529 (RR) Höhe bis ca 1.200 mm		
	Pfleiderer	– Dekorgruppe Frontweiß Kreide U11102 Oberfläche Seidenmatt Höhe ab ca. 1.200 mm bis 2.500 mm		
	• Gefache	gesamt 28 Stück in unterschiedlichen Abmessungen Aufteilung wie folgt:		
	Fach 1	12 Stück ca. 562 x 326 x 390 mm (b x h x t)		
	Fach 2	16 Stück		
	- Fortsetzung auf nächster Seite -			Übertrag:

Leistungsverzeichnis

Sanierung und Erweiterung KiTa Schwarzenholz (229-21)

17	LV	Tischlerarbeiten / Kindergarten - Möbel		
17.04	Titel	Gruppen- & Förderräume		
Nr.	Leistungsbeschreibung	Menge/ Einh.	Preis (EP)	Gesamt (GP)
				Übertrag:
	ca. 562 x 325 x 390 mm (bxhxt)			
	<ul style="list-style-type: none">Drehtüren	gesamt 4 Stück in unterschiedlichen Abmessungen Aufteilung wie folgt:		
	Drehtür 1	4 Stück ca. 600 x 1.400 mm (bxh) Anschlag rechts / links		
	Drehtür 2	3 Stück ca. 600 x 1.380 mm (bxh) Anschlag rechts / links		
	<ul style="list-style-type: none">Passleiten	1 Stück ca. 50 x 2.500 mm (bxh)		
	<ul style="list-style-type: none">Bügelgriffe	gesamt 4 Stück Ausführung wie folgt:		
		Möbelgriff	als Bügelgriff	
		Material	Edelstahl matt gebürstet	
		Durchmesser	12 mm	
		Griffhöhe	ca. 140 mm	
		Grifftiefe	ca. 40 mm	
		Befestigungsmaß	ca. 128 mm	
		Montage	waagrecht / Senkrecht	
	Sonstige Anforderungen:			
	<ul style="list-style-type: none">inkl. sämtlicher Befestigungsmittelkeine sichtbaren Schraubverbindungenobere, untere und seitliche Umfassungskanten nach GUV-Vorschrift im Radius von 2 mm abgerundetAnschluss der Seitenteile über eine stumpfe StoßfugeStauraum zwischen den horizontalen Brettern ungleichmäßig dimensionierte Gefache durch einvertikal, über die gesamte lichte Höhe und Tiefe eingestelltes Brett unterteiltMontage über verdeckt liegende Befestigungen an Mauerwerk wandAnschlußversiegelung an angrenzende Bauteile, Silikonfarblich abgestimmtEinschließlich aller eventuellen Passleisten an alle angrenzenden Bauteile unter Ausführung einer SchattenfugePreis inkl. Anlieferung, Montage, Befestigungsmaterial			
				Übertrag:

Leistungsverzeichnis

Sanierung und Erweiterung KiTa Schwarzenholz (229-21)

17	LV	Tischlerarbeiten / Kindergarten - Möbel		
17.04	Titel	Gruppen- & Förderräume		
Nr.	Leistungsbeschreibung	Menge/ Einh.	Preis (EP)	Gesamt (GP)
Übertrag:				
		1 St	EP	GP
17.04.20	Forschertisch 2.000 x 900 x 450 mm Forschertisch für den festen Einbau im Förderraum liefern und montieren. Ausführung gemäß Zeichnung MP_522 1.21.1 Förderraum 3 Forschertisch und nachfolgender Beschreibung: Abmessungen: Breite ca. 2.000 mm Höhe ca. 450 mm Bautiefe ca. 900 mm Sockel ca. 70 mm Untergrund: Fensterelement Bodenflächen Elastischer Bodenbelag Heizestrich mit Fußbodenheizung auf Dämmlage Betonbodenplatte Material: • Korpus, Seitenteile, Fachböden, Gefachteteilung, Fenster- und Sockelblende verwindungsfreier Holzwerkstoffplatte, d= mind. 19 mm, Sichtoberflächen 1,2 mm HPL- beschichtet, Pfleiderer – Dekorgruppe Holzproduktionen Eiche Eiche Cambria natur R20529 (RR) • Rückwand, Holzfaserplatte Miliminharz beschichtet, verkehrsweis RAL 9016 Pfleiderer – Dekorgruppe Holzproduktionen Eiche Eiche Cambria natur R20529 (RR) • Arbeitsplatte verwindungsfreier Holzwerkstoffplatte, d= mind. 40 mm, Sichtoberflächen 1,2 mm HPL- beschichtet, Pfleiderer – Dekorgruppe Frontweiß Kreide U11102 Oberfläche Seidenmatt			
- Fortsetzung auf nächster Seite -				
Übertrag:				

Leistungsverzeichnis

Sanierung und Erweiterung KiTa Schwarzenholz (229-21)

17	LV	Tischlerarbeiten / Kindergarten - Möbel		
17.04	Titel	Gruppen- & Förderräume		
Nr.	Leistungsbeschreibung	Menge/ Einh.	Preis (EP)	Gesamt (GP)
	Höhe ab ca. 1.200 mm bis 2.500 mm			Übertrag:
	<ul style="list-style-type: none"> Tischplatte 1 Stück ca. 2.000 x 900 mm (bxt) Korpus 2 Stück ca. 360 x 410 x 900 mm (bxhxt) Gefache gesamt 4 Stück in unterschiedlichen Abmessungen Aufteilung wie folgt: <ul style="list-style-type: none"> Fach 1 2 Stück ca. 425 x 340 x 285 mm (bxhxt) Fach 2 2 Stück ca. 285 x 340 x 422 mm (bxhxt) Blende 1 Stück ca. 2.500 x 450 mm (bxh) 			
	Sonstige Anforderungen: <ul style="list-style-type: none"> inkl. sämtlicher Befestigungsmittel keine sichtbaren Schraubverbindungen obere, untere und seitliche Umfassungskanten nach GUV-Vorschrift im Radius von 2 mm abgerundet Anschluss der Seitenteile über eine stumpfe Stoßfuge Stauraum zwischen den horizontalen Brettern ungleichmäßig dimensionierte Gefache durch einvertikal, über die gesamte lichte Höhe und Tiefe eingestelltes Brett unterteilt Anschlußversiegelung an angrenzende Bauteile, Silikonfarblich abgestimmt Einschließlich aller eventuellen Passleisten an alle angrenzenden Bauteile unter Ausführung einer Schattenfuge Preis inkl. Anlieferung, Montage, Befestigungsmaterial 			
		1 St	EP	GP
	Gruppenraum 4 (1.11)			
				Übertrag:

Leistungsverzeichnis

Sanierung und Erweiterung KiTa Schwarzenholz (229-21)

17	LV	Tischlerarbeiten / Kindergarten - Möbel		
17.04	Titel	Gruppen- & Förderräume		
Nr.	Leistungsbeschreibung	Menge/ Einh.	Preis (EP)	Gesamt (GP)
Übertrag:				
17.04.21	Regal, wechselseitig offen 1.000 x 835 x 395 mm Regal als freistehende Regalflächen mit wechselseitig offenen Fächern zur Nutzung als Raumteiler beidseitig nutzbar liefern und montieren. Ausführung gemäß Zeichnung MP_ Schrank und nachfolgender Beschreibung: Abmessungen: Breite ca. 1.000 mm Höhe ca. 835 mm Bautiefe ca. 400 mm Sockel ca. 60 mm Untergrund: Wandflächen Mauerwerk mit Gipsputz Bodenflächen Elastischer Bodenbelag Heizestrich mit Fußbodenheizung auf Dämmlage Betonbodenplatte Material: • Bodenplatte, Seitenteile, Fachböden, Gefachtteilung und Sockelblende verwindungsfreier Holzwerkstoffplatte, d= mind. 19 mm, Miliminharz beschichtet, Pfleiderer – Dekorgruppe Holzproduktionen Eiche Eiche Cambria natur R20529 (RR) • Rückwand, Holzfaserplatte Miliminharz beschichtet, Pfleiderer – Dekorgruppe Holzproduktionen Eiche Eiche Cambria natur R20529 (RR) • Gefache gesamt 9 Stück Aufteilung wie folgt: Fach 1 5 Stück Vorderseite zugänglich ca. 308 x 233 x 390 mm (bxhxt) Fach 2 4 Stück Rückseite zugänglich ca. 308 x 233 x 390 mm (bxhxt)			
- Fortsetzung auf nächster Seite -				
Übertrag:				

Leistungsverzeichnis

Sanierung und Erweiterung KiTa Schwarzenholz (229-21)

17	LV	Tischlerarbeiten / Kindergarten - Möbel		
17.04	Titel	Gruppen- & Förderräume		
Nr.	Leistungsbeschreibung	Menge/ Einh.	Preis (EP)	Gesamt (GP)
Übertrag:				
Sonstige Anforderungen:				
<ul style="list-style-type: none">• inkl. sämtlicher Befestigungsmittel• keine sichtbaren Schraubverbindungen• obere, untere und seitliche Umfassungskanten nach GUV-Vorschrift im Radius von 2 mm abgerundet• Preis inkl. Filzgleiter• Preis inkl. Anlieferung, Montage, Befestigungsmaterial				
		2 St	EP	GP
17.04.22	Sitzmöbel über Eck / Fensterbank / Eigentumsschrank			
Liefern und montieren eines Sitzbankmöbels bestehend aus einer Sitzebene über Eck als Fensterbank mit Schubfächern zur Aufbewahrung von Eigentumsboxen.				
Ausführung gemäß Zeichnung MP_535 und nachfolgender Beschreibung:				
Abmessungen:				
Breite (gesamt): ca. 3.800 mm (vorm Fenster) ca. 3.565 mm (Wandseitig)				
Höhe: ca. 450 mm (Sitz- / Fensterbank)				
Bautiefe: ca. 765 mm (Sitzbank in Fensternische) ca. 585 mm (Regalflächen unter Sitzbank)				
Sockel: ca. 20 mm				
Untergrund: Wandflächen Mauerwerk mit Gipsputz				
Bodenflächen Elastischer Bodenbelag Heizestrich mit Fußbodenheizung auf Dämmlage Betonbodenplatte				
Material:				
<ul style="list-style-type: none">• Bodenplatte, Seitenteile, Fachböden, Gefachteilung und Sockelblende aus verwindungsfreier Holzwerkstoffplatte, d = mind. 18 mm, Sichtoberflächen 1,2 mm HPL- beschichtet, Oberfläche Pfleiderer – Dekorgruppe Frontweiß Kreide U11102				
- Fortsetzung auf nächster Seite -				
Übertrag:				

- Fortsetzung auf nächster Seite -

Leistungsverzeichnis

Sanierung und Erweiterung KiTa Schwarzenholz (229-21)

17	LV	Tischlerarbeiten / Kindergarten - Möbel		
17.04	Titel	Gruppen- & Förderräume		
Nr.	Leistungsbeschreibung	Menge/ Einh.	Preis (EP)	Gesamt (GP)
	Oberfläche Seidenmatt			Übertrag:
	<ul style="list-style-type: none"> Sitzfläche / Fensterbank, verwindungsfreie Holzwerkstoffplatte, d= mind. 40 mm, Sichtoberflächen 1,2 mm HPL- beschichtet, Oberfläche Pfleiderer – Dekorgruppe Holzproduktionen Eiche Eiche Cambria natur R20529 (RR) Rückwand, Holzfaserplatte Miliminharz beschichtet, Oberfläche Pfleiderer – Dekorgruppe Frontweiß Kreide U11102 Oberfläche Seidenmatt Fächer <ul style="list-style-type: none"> 13 Stück ca. 326 x 375 x 430 mm (bxhxt) inkl. 4 Führungsschiene pro Fach je 2 Führungsschienen pro Eigentumsbox für Universalschubkästen gemäß Folgeposition, Einbaulänge 430 mm; Kunststoff, zum Anschrauben 2 Stück ca. 635 x 180 x 530 mm (bxhxt) Ausgerundete Eckausbildung Radius ca. 165 mm 2 Stück ca. 575 x 180 x 530 mm (bxhxt) Ausgerundete Eckausbildung Radius ca. 165 mm Sitz- / Fensterbank <ul style="list-style-type: none"> 1 Stück Gesamtlänge ca. 3.800 mm (vorm Fenster) ca. 3.565 mm (Wandseitig) Tiefe Sitzfläche ca. 585 mm Tiefe Sitzfläche ca. 765 mm (in Fensterleibung) Ausgerundete Eckausbildung (Außenecke) 2 x mit Radius von ca. 200 mm Ausgerundete Eckausbildung (Innenecke) 1 x mit Radius von ca. 80 mm Einbindung in Fensterleibung inkl. Aussteifung Abmessungen ca. 2.970 x 170 mm (bxt) 90° Eckausbildung inkl. stabiler Unterkonstruktion, 			
- Fortsetzung auf nächster Seite -				Übertrag:

Leistungsverzeichnis

Sanierung und Erweiterung KiTa Schwarzenholz (229-21)

17	LV	Tischlerarbeiten / Kindergarten - Möbel		
17.04	Titel	Gruppen- & Förderräume		
Nr.	Leistungsbeschreibung	Menge/ Einh.	Preis (EP)	Gesamt (GP)
	inkl. Wandaufleger Eckausbildung unter 45° Schnitt und dauerhafte Verbindung (Holzdübel)			Übertrag:
	<ul style="list-style-type: none"> • Blende gebogen Biegeradius ca. 80 mm Belndenhöhe ca. 375 mm 			
	Sonstige Anforderungen:			
	<ul style="list-style-type: none"> • keine sichtbaren Schraubverbindungen • obere, untere und seitliche Umfassungskanten nach GUV-Vorschrift im Radius von 2 mm abgerundet als ABS-Kante • Anschluss der Seitenteile über eine stumpfe Stoßfuge • Stauraum zwischen den horizontalen Brettern in gleichmäßig dimensionierte Gefache durch ein vertikal, über die gesamte lichte Höhe und Tiefe eingestelltes Brett unterteilt • Anschlußversiegelung an angrenzende Bauteile, Silikon farblich abgestimmt auf Möbel-, Wand- und Bodenfläche • Einschließlich aller eventuellen Passleisten an alle angrenzenden Bauteile unter Ausführung einer Schattenfuge • Preis inkl. Anlieferung, Montage, Befestigungsmaterial 			
		1 St	EP	GP
17.04.23	Eigentumskästen transparent			
	Liefern von Eigentumskästen aus robustem Kunststoff, mit integriertem Erkennungsfenster.			
	Abmessungen:			
	Höhe 150 mm			
	Breite 312 mm			
	Tiefe: 390 mm			
	Farbe: transparent			
	Produkt: Wehrfritz Eigentumsbox 15 cm oder glw.			
	- Fortsetzung auf nächster Seite -			Übertrag:

Leistungsverzeichnis

Sanierung und Erweiterung KiTa Schwarzenholz (229-21)

17	LV	Tischlerarbeiten / Kindergarten - Möbel		
17.04	Titel	Gruppen- & Förderräume		
Nr.	Leistungsbeschreibung	Menge/ Einh.	Preis (EP)	Gesamt (GP)
	<p>Übertrag:</p> <p>'</p> <p>(Angaben des Bieters)</p> <p>Angebotenes Produkt passend zu zuvor beschriebenen Sitzbankmöbel und den verbauten Führungsschiene für Universalschubkästen.</p>			
		26 St	EP	GP
17.04.24	<p>Pantryküche mit Waschbecken und Kinder Spüle</p> <p>Liefern und montieren einer Pantry - Küche mit Handwaschbecken, Regalfläche und einer Spüle in Kinderhöhe.</p> <p>Ausführung gemäß Zeichnung MP_534 und nachfolgender Beschreibung:</p> <p>Abmessungen:</p> <p>Breite: ca. 3.900 mm</p> <p>Höhe: ca. 2.500 mm</p> <p>Bautiefe: ca. 650 mm</p> <p>ca. 400 mm (Hängeschrank)</p> <p>ca. 765 mm (Regal)</p> <p>Sockel: ca. 70 mm</p> <p>Material:</p> <ul style="list-style-type: none"> • Boden-/Deckplatte, Seitenteile, Fachböden, Gefachteteilung, verwindungsfreie Holzwerkstoffplatte, d= mind. 19 mm, Sichtoberflächen 1,2 mm HPL- beschichtet, Oberfläche Pfleiderer – Dekorgruppe Holzproduktionen Eiche Eiche Cambria natur R20529 (RR) • Vosatzschale / Installationswand verwindungsfreie Holzwerkstoffplatte, d= mind. 19 mm, Sichtoberflächen 1,2 mm HPL- beschichtet, Oberfläche Pfleiderer – Dekorgruppe Holzproduktionen Eiche Eiche Cambria natur R20529 (RR) • Waschplatz verwindungsfreie Holzwerkstoffplatte, d= mind. 40 mm, Sichtoberflächen 1,2 mm HPL- beschichtet, Oberfläche Pfleiderer – Dekorgruppe Holzproduktionen Eiche 			
- Fortsetzung auf nächster Seite -				Übertrag:

Leistungsverzeichnis

Sanierung und Erweiterung KiTa Schwarzenholz (229-21)

17	LV	Tischlerarbeiten / Kindergarten - Möbel		
17.04	Titel	Gruppen- & Förderräume		
Nr.	Leistungsbeschreibung	Menge/ Einh.	Preis (EP)	Gesamt (GP)
	Übertrag:			
	Eiche Cambria natur R20529 (RR)			
	<ul style="list-style-type: none"> Spritzschutz, Holzwerkstoffplatte, d= mind. 19 mm, Sichtoberflächen, 1,2 mm HPL- beschichtet, Oberfläche Pfeleiderer – Dekorgruppe Uni Farbton grün Mint U19006 (SD) Türelement, Holzwerkstoffplatte, d= mind. 19 mm, Sichtoberflächen 1,2 mm HPL- beschichtet, Oberfläche, Pfeleiderer – Dekorgruppe Holzproduktionen Eiche Eiche Cambria natur R20529 (RR) 			
	inkl. Topfscharniere nach Erfordeniss, auf das Türgewicht und die Nutzung in einer KiTa abgestimmt.			
	<ul style="list-style-type: none"> Auszüge / Schubladen Kugelführung, Vollauszug, Tragkraft min 45 kg, Stahl, seitliche Montage mit Rastung in geschlossener Position, Materialdicke: ca. 1,2/1,2/1,4 mm, Einbaulänge: ca. 550 mm, Oberfläche verzinkt Bügelgriffe gesamt 15 Stück Ausführung wie folgt: <ul style="list-style-type: none"> Möbelgriff als Bügelgriff Material Edelstahl matt gebürstet Durchmesser 12 mm Griffhöhe ca. 140 mm Grifftiefe ca. 40 mm Befestigungsmaß ca. 128 mm Montage waagerecht / Senkrecht Aufschraub -Riegelschloss, Gehäuse Stahl, Zylinder Druckguss, inkl Zylinderrossette, Dornmaß auf Türstärke angepasst, inkl. Schließwinkel, jeweils 2 Schlüssel pro Schloss 			
	Schrankschranktüren:			
	<ul style="list-style-type: none"> - 2 Stück absperrrbar Abmessungen (bxh):ca. 450 x 490 mm - 2 Stück absperrrbar Abmessungen (bxh):ca. 600 x 790 mm - 1 Stück absperrrbar 			
	- Fortsetzung auf nächster Seite -			
	Übertrag:			

Leistungsverzeichnis

Sanierung und Erweiterung KiTa Schwarzenholz (229-21)

17	LV	Tischlerarbeiten / Kindergarten - Möbel		
17.04	Titel	Gruppen- & Förderräume		
Nr.	Leistungsbeschreibung	Menge/ Einh.	Preis (EP)	Gesamt (GP)
	Übertrag:			
	Abmessungen (bxh):ca. 600 x 830 mm			
	<ul style="list-style-type: none"> - 1 Stück Tür / Blende Kühlschrank Abmessungen (bxh):ca. 600 x 920 mm - 4 Stück Abmessungen (bxh):ca. 600 x 685 mm - 2 Stück Abmessungen (bxh):ca. 450 x 685 mm 			
	Schubkästen inkl. Blende:			
	<ul style="list-style-type: none"> - 1 Stück Schubkasten inkl. Blende ausziehbar Abmessungen (bxh):ca. 600 x 160 mm - 1 Stück Schubkasten inkl. Blende ausziehbar Abmessungen (bxh):ca. 600 x 200 mm - 1 Stück Schubkasten inkl. Blende ausziehbar Abmessungen (bxh):ca. 600 x 430 mm 			
	Fächer:			
	<ul style="list-style-type: none"> - 10 Stück, Lichtes Maß Schrank-Fächer (bxhxt): 1 x ca. 864 x 450 x 570 mm 2 x ca. 580 x 710 x 570 mm 1 x ca. 580 x 860 x 570 mm 1 x ca. 580 x 640 x 570 mm 3 x ca. 580 x 640 x 370 mm 2 x ca. 420 x 640 x 370 mm - 1 Stück, Lichtes Maß Schrank-Fach für bauseitigen Kühlschrank (bxhxt): 1 x ca. 580 x 920 x 570 mm - 6 Stück, Lichtes Maß Regal-Fächer (bxhxt): 6 x ca. 580 x 385 x 810 mm 			
	Rückwand:			
	<ul style="list-style-type: none"> - 1 Stück, Rückwand / Spritzschutz (bxh): 1 x ca. 3.300 x 2.500 mm davon Spritzschutz ca. 1.800 x 920 mm und 900 x 1.220 mm Rückwand als Vorwand vor Installationsfläche und als Befestigungsuntergrund der Hängeschränke, 			
	- Fortsetzung auf nächster Seite -			
	Übertrag:			

Leistungsverzeichnis

Sanierung und Erweiterung KiTa Schwarzenholz (229-21)

17	LV	Tischlerarbeiten / Kindergarten - Möbel		
17.04	Titel	Gruppen- & Förderräume		
Nr.	Leistungsbeschreibung	Menge/ Einh.	Preis (EP)	Gesamt (GP)
	Übertrag:			
	<p>Rückwand ist auf eine mitzuliefernde und zu montierende Holz Unterkonstruktion zu montieren Abstand zur Wand (Instalationsraum) ca. 180 mm Lieferung inkl. Befestigungsmittel.</p> <p>Bohrungen:</p> <ul style="list-style-type: none"> - 6 Stück Rückwand für Elektro-Schalterprogramm d = ca. 68 mm - 1 Stück Rückwand für Sanitärablauf Handwaschbecken, d = ca. 68 mm - 1 Stück Arbeitsplatte für Sanitärarmatur, d= ca. 30 mm <p>Arbeitsplatte:</p> <ul style="list-style-type: none"> - 1 Stück Höhe 900 mm über OK FFB (bxhxt): 1 x ca. 1.840 x 40 x 650 mm Montage waagerecht - 1 Stück Höhe 600 mm über OK FFB (bxhxt): 1 x ca. 860 x 40 x 650 mm Montage waagerecht - 1 Stück (bxhxt): 1 x ca. 300 x 40 x 650 mm Montage senkrecht <p>Ausschnitte:</p> <ul style="list-style-type: none"> - 1 Stück Handwaschbecken ca. 400 x 400 mm - 1 Stück Kinderspüle ca. 400 x 400 mm <p>Untergrund:</p> <ul style="list-style-type: none"> - Mauerwerk verputzt <p>Sonstige Anforderungen:</p> <ul style="list-style-type: none"> - Regal mit abgerundeter Ecke (Korpus & 5 Regalfächer) 1. Stück Radius ca. 100 mm - Sockelleiste gerundet 1. Stück Radius ca. 100 mm - 1 x LED Lichteiste für den Möbeleinbau Länge ca. 2.700 mm inkl. Einbauprofil in U - Form und Anschlusskabel min. 3 Meter 			
	Übertrag:			

- Fortsetzung auf nächster Seite -

Leistungsverzeichnis

Sanierung und Erweiterung KiTa Schwarzenholz (229-21)

17	LV	Tischlerarbeiten / Kindergarten - Möbel		
17.04	Titel	Gruppen- & Förderräume		
Nr.	Leistungsbeschreibung	Menge/ Einh.	Preis (EP)	Gesamt (GP)
	<ul style="list-style-type: none"> - Arbeitsplattenversatz um 300 mm - Abdeckung Installationsschacht 3.900 x 19 x 180 mm nicht sichtbarbefestigt - keine sichtbaren Schraubverbindungen - obere, untere und seitliche Umfassungskanten nach GUV-Vorschrift im Radius von 2 mm abgerundet als ABS-Kante - Anschluss der Seitenteile über eine stumpfe Stoßfuge - Montage über verdeckt liegende Befestigungen an Stahlbetonwand, als Kippsicherung - Anschlußversiegelung an angrenzende Bauteile, Silikon farblich abgestimmt - Einschließlich aller Passleisten an alle angrenzenden Bauteile unter Ausführung einer Schattenfuge - Preis inkl. Anlieferung, Montage, Befestigungsmaterial 			Übertrag:
		1 St	EP	GP
17.04.25	<p>Malwand wandhängend</p> <p>Liefern und montieren einer Malwand mit Rollenhaltern, Klemmschiene und mit Ablage für Becher und Pinsel.</p> <p>Ausführung gemäß Zeichnung MP_527 und nachfolgender Beschreibung:</p> <p>Abmessungen:</p> <p>Breite: ca. 2.500 mm Tiefe: ca. 165 mm Höhe: ca. 1.400 mm</p> <p>Ablage unten:</p> <p>Breite: ca. 2.500 mm Tiefe: ca. 165 / 138mm Höhe: ca. 125 mm</p> <p>Material:</p> <ul style="list-style-type: none"> • Rückwand, verwindungsfreie, aus verwindungsfreier Holzwerkstoffplatte, d = mind. 19 mm, Sichtoberflächen 1,2 mm HPL- beschichtet, Oberfläche <p>Pfleiderer – Dekorgruppe Frontweiß Kreide U11102</p>			
	- Fortsetzung auf nächster Seite -			Übertrag:

Leistungsverzeichnis

Sanierung und Erweiterung KiTa Schwarzenholz (229-21)

17	LV	Tischlerarbeiten / Kindergarten - Möbel		
17.04	Titel	Gruppen- & Förderräume		
Nr.	Leistungsbeschreibung	Menge/ Einh.	Preis (EP)	Gesamt (GP)
	Oberfläche Seidenmatt			Übertrag:
	<ul style="list-style-type: none"> Ablagefach, verwindungsfreie Holzwerkstoffplatte, d= mind. 12 mm, Sichtoberflächen 1,2 mm HPL-beschichtet, 			
	Pfleiderer – Dekorgruppe Frontweiß Kreide U11102 Oberfläche Seidenmatt Seitenwände schräg verlaufend, Front geneigt auszuführen ca. 30° Neigung.			
	Klemmschienen:			
	<ul style="list-style-type: none"> 4 x Klemmschiene zum befestigen des Malpapiers, Klemmschiene aus lackiertem Aluminium, Befestigung durch Knauf mit Gewinde und eingelassenem Gegengewinde in der Rückwand, jede Schiene ist mit min. 2 Schraubverbindungen auszuführen. Befestigungsschiene allseitig mit gefasten Kanten (min. 2 mm) 			
	Papierrollenhalter:			
	<ul style="list-style-type: none"> Papierrollenhalter verwindungsfreie Holzwerkstoffplatte, d= mind. 19 mm, Sichtoberflächen 1,2 mm HPL- beschichtet, 			
	Pfleiderer – Dekorgruppe Frontweiß Kreide U11102 Oberfläche Seidenmatt			
	Haltestange, Papierrollenhalter an Rückwand verschraubt, Rollenhalter für Papierrollen bis zu 104 cm Breite			
	Untergrund:			
	- Mauerwerk verputzt			
	Sonstige Anforderungen:			
	- keine sichtbaren Schraubverbindungen - obere, untere und seitliche Umfassungskanten nach GU-Vorschrift im Radius von 2 mm abgerundet als ABS-Kante - Anschluss der Seitenteile über eine stumpfe Stoßfuge - Preis inkl. Anlieferung, Montage, Befestigungsmaterial			
				Übertrag:

Leistungsverzeichnis

Sanierung und Erweiterung KiTa Schwarzenholz (229-21)

17	LV	Tischlerarbeiten / Kindergarten - Möbel		
17.04	Titel	Gruppen- & Förderräume		
Nr.	Leistungsbeschreibung	Menge/ Einh.	Preis (EP)	Gesamt (GP)
Übertrag:				
		1 St	EP	GP
Zusätzliche Leistungen				
17.04.26	Einbauspüle Einbau von oben			
	Einbauspüle mit Überlauf, inkl. Ablaufgarnitur und Siphon, ohne Abtropffläche liefern, in zuvor beschriebenen Küchenzeile einbauen und unter Hinzunahme von Ablaufgarnitur fachgerecht anschließen.			
	Becken:	quadratisch		
	Breite:	ca. 400 mm		
	Tiefe:	ca. 180 mm		
	Material:	Edelstahl		
	Einbau:	mittig von oben		
	Hersteller:			
	'.....'			
	(Angaben des Bieters)			
	Type:			
	'.....'			
	(Angaben des Bieters)			
		5 St	EP	GP
17.04.27	Einbaumülleimer zur Mülltrennung 3 Eimersystem			
	Einbaumülleimer passent zu zuvor beschriebener Küche liefern und fachgerecht montieren.			
	Ausführung			
	Schranksbreite:	ca. 450 mm		
	Schranksentiefe:	min 485 mm		
	Montage:	Bodenmontage		
	Auszugschiene:	Vollauszug		
- Fortsetzung auf nächster Seite -				Übertrag:

Leistungsverzeichnis

Sanierung und Erweiterung KiTa Schwarzenholz (229-21)

17	LV	Tischlerarbeiten / Kindergarten - Möbel		
17.04	Titel	Gruppen- & Förderräume		
Nr.	Leistungsbeschreibung	Menge/ Einh.	Preis (EP)	Gesamt (GP)
			Übertrag:	
	Anzahl Inneneimer:	3 Eimer herausnehmbar jeder Eimer mit eigener Farbe zur Mülltrennung Eimer mit Bügelgriff		
	Volumen Eimer:	1 x 15 Liter 2 x 7 Liter		
	Abdeckung:	Eimersystem mit Deckel		
		4 St	EP	GP
17.04.28	Kühlschrank			
	Vollintegrierbarer Kühlschrank passend zu zuvor beschriebener Küchenzeile			
	Gerätemaße:			
	Breite:	558 mm		
	Tiefe:	545 mm		
	Höhe:	874 mm		
	Nischenmaße:			
	Breite:	560 mm		
	Tiefe:	550 mm		
	Höhe:	880 mm		
	Kühlraum:	144 l Nutzinhalt 4 Abstellflächen aus Sicherheitsglas (3 höhenverstellbar),		
	Anzahl Ablageflächen	4 Stk		
	Beleuchtung	LED Beleuchtung		
	Leistung und Verbrauch			
	Energie-Effizienz-Klasse:	A++ sehr effizient auf einer Energie- effizienzklassen-Skala von A+++ bis D		
	Energieverbrauch:	97 kWh/Jahr		
	Nutzinhalt gesamt:	144 l		
	Geräuschwert:	33 dB(A) re 1 pW		
	Klimaklasse:	SN-T		
	Anschlusswert (W)	90 W		
	Länge Anschlusskabel	2.300 mm		
	Absicherung (A)	10 A		
	- Fortsetzung auf nächster Seite -			
			Übertrag:	

Leistungsverzeichnis

Sanierung und Erweiterung KiTa Schwarzenholz (229-21)

17	LV	Tischlerarbeiten / Kindergarten - Möbel		
17.04	Titel	Gruppen- & Förderräume		
Nr.	Leistungsbeschreibung	Menge/ Einh.	Preis (EP)	Gesamt (GP)
			Übertrag:	
	Frequenz (Hz)	50 Hz		
	Steckerart	Schuko-/Gardym.Erdung		
	Spannung (V)	220-240 V		
	Fabrikat:			
	'.....'			
	(Angaben des Bieters)			
	Type:			
	'.....'			
	(Angaben des Bieters)			
		4 St	EP	GP
17.04.29	Möbelsteckdose			
	Lieferung und Montage, einer Möbelsteckdose, inkl. notwendiger Bohrungen und Befestigungsmaterialien, inkl. elektrischem Anschluss in Abstimmung mit dem Gebäudeelektriker.			
	Belegung:			
	1 x Schuko - Steckdose 230 V			
	Farbe: weiss			
		4 St	EP	GP
17.04.30	Lüftungsgitter			
	Lüftungsgittern liefern und in der Sockelblende, bzw. der Deckblende eingelassen inkl. notwendigem Befestigungsmaterial und Ausschnitte eingelassen montieren.			
	Lüftungsgitter	ca. 80 x 300 mm		
	Ausschnitt	ca. 66 x 280 mm		
	Material	Aluminium		
	Optik / Farbe	Edelstahl matt gebürstetweiss , Analog Bügelgriffe		
		8 St	EP	GP
			Übertrag:	

Leistungsverzeichnis

Sanierung und Erweiterung KiTa Schwarzenholz (229-21)

17	LV	Tischlerarbeiten / Kindergarten - Möbel		
17.04	Titel	Gruppen- & Förderräume		
Nr.	Leistungsbeschreibung	Menge/ Einh.	Preis (EP)	Gesamt (GP)
				Übertrag:
17.04.31	Möbelschloss			
	Aufschraub -Riegelschloss, Gehäuse Stahl, Zylinder Druckguss, inkl Zylinderrossette, Dornmaß auf Türstärke angepasst, inkl. Schließwinkel, jeweils 2 Schlüssel pro Schloss, liefern und montieren.			
		10 St	EP	GP
Summe Titel 17.04		Gruppen- & Förderräume, Netto:		

Leistungsverzeichnis

Sanierung und Erweiterung KiTa Schwarzenholz (229-21)

17	LV	Tischlerarbeiten / Kindergarten - Möbel		
17.05	Titel	Spielgeräte- & Nebenräume		
Nr.	Leistungsbeschreibung	Menge/ Einh.	Preis (EP)	Gesamt (GP)
17.05	Titel	Spielgeräte- & Nebenräume		
17.05.1	Einbauschränk (Spielgeräteraum 1) 3.300 x 2.500 mm Einbauschränk für den festen Einbau in Speilgeräteräumen liefern und montieren. Ausführung gemäß Zeichnung MP_524 und nachfolgender Beschreibung: Abmessungen: Breite ca. 3.140 mm Höhe ca. 2.500 mm Bautiefe ca. 600 mm Sockel ca. 70 mm Untergrund: Wandflächen Metallständerwand mit Gipskartonbeplankung Mauerwerk mit Gipsputz Bodenflächen Elastischer Bodenbelag Heizestrich mit Fußbodenheizung auf Dämmlage Betonbodenplatte Material: • Bodenplatte, Seitenteile, Fachböden, Türelemente Gefachteteilung und Sockelblende verwindungsfreier Holzwerkstoffplatte, Miliminharz beschichtet, Pfleiderer – Dekorgruppe Holzproduktionen Eiche Eiche Cambria natur R20529 (RR) Höhe bis ca 1.200 mm Pfleiderer – Dekorgruppe Frontweiß Kreide U11102 Oberfläche Seidenmatt Höhe ab ca. 1.200 mm bis 2.500 mm • Rückwand, Holzfaserplatte Miliminharz beschichtet, verkehrsweis RAL 9016 Pfleiderer – Dekorgruppe Holzproduktionen Eiche Eiche Cambria natur R20529 (RR) Höhe bis ca 1.200 mm			

- Fortsetzung auf nächster Seite -

Übertrag:

Leistungsverzeichnis

Sanierung und Erweiterung KiTa Schwarzenholz (229-21)

17	LV	Tischlerarbeiten / Kindergarten - Möbel		
17.05	Titel	Spielgeräte- & Nebenräume		
Nr.	Leistungsbeschreibung	Menge/ Einh.	Preis (EP)	Gesamt (GP)
			Übertrag:	
	Pfleiderer – Dekorgruppe Frontweiß Kreide U11102 Oberfläche Seidenmatt Höhe ab ca. 1.200 mm bis 2.500 mm			
	• Gefache	gesamt 42 Stück in unterschiedlichen Abmessungen Aufteilung wie folgt:		
	Fach 1	42 Stück ca. 575 x 320 x 585 mm (bxhxt)		
	• Drehtüren	gesamt 12 Stück Aufteilung wie folgt:		
	Drehtür 1	6 Stück absperrrbar ca. 600 x 1.385 mm (bxh) Anschlag rechts / links		
	Drehtür 2	6 Stück absperrrbar ca. 600 x 1.045 mm (bxh) Anschlag rechts / links		
	• Bügelgriffe	gesamt 12 Stück Ausführung wie folgt:		
		Möbelgriff als Bügelgriff Material Edelstahl matt gebürstet Durchmesser 12 mm Griffhöhe ca. 140 mm Grifftiefe ca. 40 mm Befestigungsmaß ca. 128 mm Montage waagerecht / Senkrecht		
	• Aufschraub -Riegelschloss, Gehäuse Stahl, Zylinder Druckguss, inkl Zylinderrossette, Dornmaß auf Türstärke angepasst, inkl. Schließwinkel, jeweils 2 Schlüssel pro Schloss			
	• Blende	2 Stück ca. 55 x 2.500 mm (bxh)		
	Sonstige Anforderungen:			
	<ul style="list-style-type: none"> inkl. sämtlicher Befestigungsmittel keine sichtbaren Schraubverbindungen obere, untere und seitliche Umfassungskanten nach GUV-Vorschrift im Radius von 2 mm abgerundet Anschluss der Seitenteile über eine stumpfe Stoßfuge Stauraum zwischen den horizontalen Brettern 			
	- Fortsetzung auf nächster Seite -			Übertrag:

Leistungsverzeichnis

Sanierung und Erweiterung KiTa Schwarzenholz (229-21)

17	LV	Tischlerarbeiten / Kindergarten - Möbel																								
17.05	Titel	Spielgeräte- & Nebenräume																								
Nr.	Leistungsbeschreibung	Menge/ Einh.	Preis (EP)	Gesamt (GP)																						
	<p>ungleichmäßig dimensionierte Gefache durch einvertikal, über die gesamte lichte Höhe und Tiefe eingestelltes Brett unterteilt</p> <ul style="list-style-type: none">• Montage über verdeckt liegende Befestigungen an Mauerwerk wand• Anschlußversiegelung an angrenzende Bauteile, Silikonfarblich abgestimmt• Einschließlich aller eventuellen Passleisten an alle angrenzenden Bauteile unter Ausführung einer Schattenfuge• Preis inkl. Anlieferung, Montage, Befestigungsmaterial			Übertrag:																						
		2 St	EP	GP																						
17.05.2	<p>Einbauschränk (Spielgeräteraum 2) 2.200 x 2.500 mm</p> <p>Einbauschränk für den festen Einbau in Speilgeräteräumen liefern und montieren.</p> <p>Ausführung gemäß Zeichnung MP_524 und nachfolgender Beschreibung:</p> <p>Abmessungen:</p> <table><tr><td>Breite</td><td>ca. 3.140 mm</td></tr><tr><td>Höhe</td><td>ca. 2.500 mm</td></tr><tr><td>Bautiefe</td><td>ca. 600 mm</td></tr><tr><td>Sockel</td><td>ca. 70 mm</td></tr></table> <p>Untergrund:</p> <table><tr><td>Wandflächen</td><td></td></tr><tr><td>Metallständerwand mit Gipskartonbeplankung</td><td></td></tr><tr><td>Mauerwerk mit Gipsputz</td><td></td></tr><tr><td>Bodenflächen</td><td></td></tr><tr><td>Elastischer Bodenbelag</td><td></td></tr><tr><td>Heizestrich mit Fußbodenheizung auf Dämmlage</td><td></td></tr><tr><td>Betonbodenplatte</td><td></td></tr></table> <p>Material:</p> <ul style="list-style-type: none">• Bodenplatte, Seitenteile, Fachböden, TürelementeGefachteteilung und Sockelblende verwindungsfreier Holzwerkstoffplatte, Miliminharz beschichtet, <p>Pfleiderer – Dekorgruppe Holzproduktionen</p>				Breite	ca. 3.140 mm	Höhe	ca. 2.500 mm	Bautiefe	ca. 600 mm	Sockel	ca. 70 mm	Wandflächen		Metallständerwand mit Gipskartonbeplankung		Mauerwerk mit Gipsputz		Bodenflächen		Elastischer Bodenbelag		Heizestrich mit Fußbodenheizung auf Dämmlage		Betonbodenplatte	
Breite	ca. 3.140 mm																									
Höhe	ca. 2.500 mm																									
Bautiefe	ca. 600 mm																									
Sockel	ca. 70 mm																									
Wandflächen																										
Metallständerwand mit Gipskartonbeplankung																										
Mauerwerk mit Gipsputz																										
Bodenflächen																										
Elastischer Bodenbelag																										
Heizestrich mit Fußbodenheizung auf Dämmlage																										
Betonbodenplatte																										
- Fortsetzung auf nächster Seite -				Übertrag:																						

Leistungsverzeichnis

Sanierung und Erweiterung KiTa Schwarzenholz (229-21)

17	LV	Tischlerarbeiten / Kindergarten - Möbel		
17.05	Titel	Spielgeräte- & Nebenräume		
Nr.	Leistungsbeschreibung	Menge/ Einh.	Preis (EP)	Gesamt (GP)
			Übertrag:	
	Eiche Eiche Cambria natur R20529 (RR) Höhe bis ca. 1.200 mm			
	Pfleiderer – Dekorgruppe Frontweiß Kreide U11102 Oberfläche Seidenmatt Höhe ab ca. 1.200 mm bis 2.500 mm			
	• Rückwand, Holzfaserplatte Miliminharz beschichtet, verkehrsweis RAL 9016			
	Pfleiderer – Dekorgruppe Holzproduktionen Eiche Eiche Cambria natur R20529 (RR) Höhe bis ca. 1.200 mm			
	Pfleiderer – Dekorgruppe Frontweiß Kreide U11102 Oberfläche Seidenmatt Höhe ab ca. 1.200 mm bis 2.500 mm			
	• Gefache gesamt 28 Stück in unterschiedlichen Abmessungen Aufteilung wie folgt:			
	Fach 1 21 Stück ca. 575 x 320 x 585 mm (bxhxt)			
	Fach 2 7 Stück ca. 275 x 320 x 585 mm (bxhxt)			
	• Drehtüren gesamt 8 Stück Aufteilung wie folgt:			
	Drehtür 1 3 Stück absperrrbar ca. 600 x 1.385 mm (bxh) Anschlag rechts / links			
	Drehtür 2 3 Stück absperrrbar ca. 600 x 1.045 mm (bxh) Anschlag rechts / links			
	Drehtür 3 1 Stück absperrrbar ca. 300 x 1.385 mm (bxh) Anschlag rechts / links			
	Drehtür 4 1 Stück absperrrbar ca. 300 x 1.045 mm (bxh) Anschlag rechts / links			
	Bügelgriffe gesamt 8 Stück			
- Fortsetzung auf nächster Seite -				Übertrag:

Leistungsverzeichnis

Sanierung und Erweiterung KiTa Schwarzenholz (229-21)

17	LV	Tischlerarbeiten / Kindergarten - Möbel		
17.05	Titel	Spielgeräte- & Nebenräume		
Nr.	Leistungsbeschreibung	Menge/ Einh.	Preis (EP)	Gesamt (GP)
	Ausführung wie folgt:			Übertrag:
	Möbelgriff	als Bügelgriff		
	Material	Edelstahl matt gebürstet		
	Durchmesser	12 mm		
	Griffhöhe	ca. 140 mm		
	Grifftiefe	ca. 40 mm		
	Befestigungsmaß	ca. 128 mm		
	Montage	waagrecht / Senkrecht		
	<ul style="list-style-type: none"> Aufschraub -Riegelschloss, Gehäuse Stahl, Zylinder Druckguss, inkl Zylinderrossette, Dornmaß auf Türstärke angepasst, inkl. Schließwinkel, jeweils 2 Schlüssel pro Schloss Blende 2 Stück ca. 55 x 2.500 mm (b x h) 			
	Sonstige Anforderungen:			
	<ul style="list-style-type: none"> inkl. sämtlicher Befestigungsmittel keine sichtbaren Schraubverbindungen obere, untere und seitliche Umfassungskanten nach GUV-Vorschrift im Radius von 2 mm abgerundet Anschluss der Seitenteile über eine stumpfe Stoßfuge Stauraum zwischen den horizontalen Brettern ungleichmäßig dimensionierte Gefache durch einvertikal, über die gesamte lichte Höhe und Tiefe eingestelltes Brett unterteilt Montage über verdeckt liegende Befestigungen an Mauerwerk wand Anschlußversiegelung an angrenzende Bauteile, Silikonfarblich abgestimmt Einschließlich aller eventuellen Passleisten an alle angrenzenden Bauteile unter Ausführung einer Schattenfuge Preis inkl. Anlieferung, Montage, Befestigungsmaterial 			
		1 St	EP	GP
17.05.3	Einbauschränk / Regalwand (Spielgeräteraum 2) 2.450 x 2.500 mm Einbauschränk / Regalwand für den festen Einbau in Spielgeräteräumen liefern und montieren. Ausführung gemäß nachfolgender Beschreibung: - Fortsetzung auf nächster Seite -			
				Übertrag:

Leistungsverzeichnis

Sanierung und Erweiterung KiTa Schwarzenholz (229-21)

17	LV	Tischlerarbeiten / Kindergarten - Möbel		
17.05	Titel	Spielgeräte- & Nebenräume		
Nr.	Leistungsbeschreibung	Menge/ Einh.	Preis (EP)	Gesamt (GP)
	Abmessungen:			Übertrag:
	Breite	ca. 2.450 mm		
	Höhe	ca. 2.500 mm		
	Bautiefe	ca. 300 mm		
	Sockel	ca. 70 mm		
	Untergrund:	Wandflächen Metallständerwand mit Gipskartonbeplankung Mauerwerk mit Gipsputz		
		Bodenflächen Elastischer Bodenbelag Heizestrich mit Fußbodenheizung auf Dämmlage Betonbodenplatte		
	Material:			
	<ul style="list-style-type: none"> Bodenplatte, Seitenteile, Fachböden, Türelemente Gefachteteilung und Sockelblende verwindungsfreier Holzwerkstoffplatte, Miliminharz beschichtet, 			
	Pfleiderer	–	Dekorgruppe Holzproduktionen Eiche Eiche Cambria natur R20529 (RR) Höhe bis ca. 1.200 mm	
	Pfleiderer	–	Dekorgruppe Frontweiß Kreide U11102 Oberfläche Seidenmatt Höhe ab ca. 1.200 mm bis 2.500 mm	
	<ul style="list-style-type: none"> Rückwand, Holzfaserplatte Miliminharz beschichtet, verkehrsweis RAL 9016 			
	Pfleiderer	–	Dekorgruppe Holzproduktionen Eiche Eiche Cambria natur R20529 (RR) Höhe bis ca. 1.200 mm	
	Pfleiderer	–	Dekorgruppe Frontweiß Kreide U11102 Oberfläche Seidenmatt Höhe ab ca. 1.200 mm bis 2.500 mm	
	<ul style="list-style-type: none"> Gefache 			
		gesamt 28 Stück in unterschiedlichen Abmessungen Aufteilung wie folgt:		
- Fortsetzung auf nächster Seite -				Übertrag:

Leistungsverzeichnis

Sanierung und Erweiterung KiTa Schwarzenholz (229-21)

17	LV	Tischlerarbeiten / Kindergarten - Möbel		
17.05	Titel	Spielgeräte- & Nebenräume		
Nr.	Leistungsbeschreibung	Menge/ Einh.	Preis (EP)	Gesamt (GP)
			Übertrag:	
	Fach 1	28 Stück ca. 575 x 320 x 585 mm (bxhxt)		
	• Blende	1 Stück ca. 55 x 2.500 mm (bxh)		
	Sonstige Anforderungen:			
	<ul style="list-style-type: none"> • inkl. sämtlicher Befestigungsmittel • keine sichtbaren Schraubverbindungen • obere, untere und seitliche Umfassungskanten nach GUV-Vorschrift im Radius von 2 mm abgerundet • Anschluss der Seitenteile über eine stumpfe Stoßfuge • Stauraum zwischen den horizontalen Brettern ungleichmäßig dimensionierte Gefache durch einvertikal, über die gesamte lichte Höhe und Tiefe eingestelltes Brett unterteilt • Montage über verdeckt liegende Befestigungen an Mauerwerk wand • Anschlußversiegelung an angrenzende Bauteile, Silikonfarblich abgestimmt • Einschließlich aller eventuellen Passleisten an alle angrenzenden Bauteile unter Ausführung einer Schattenfuge • Preis inkl. Anlieferung, Montage, Befestigungsmaterial 			
		1 St	EP	GP
17.05.4	Einbauschränk (Spielgeräteraum 3) 1.950 x 2.500 mm Einbauschränk für den festen Einbau in Spielgeräteräumen liefern und montieren. Ausführung gemäß Zeichnung MP_524 und nachfolgender Beschreibung: Abmessungen: Breite ca. 1.950 mm Höhe ca. 2.500 mm Bautiefe ca. 600 mm Sockel ca. 70 mm Untergrund: Wandflächen Metallständerwand mit Gipskartonbeplankung Mauerwerk mit Gipsputz - Fortsetzung auf nächster Seite -			
			Übertrag:	

Leistungsverzeichnis

Sanierung und Erweiterung KiTa Schwarzenholz (229-21)

17	LV	Tischlerarbeiten / Kindergarten - Möbel		
17.05	Titel	Spielgeräte- & Nebenräume		
Nr.	Leistungsbeschreibung	Menge/ Einh.	Preis (EP)	Gesamt (GP)
			Übertrag:	
	<p>Bodenflächen Elastischer Bodenbelag Heizestrich mit Fußbodenheizung auf Dämmlage Betonbodenplatte</p> <p>Material:</p> <ul style="list-style-type: none"> Bodenplatte, Seitenteile, Fachböden, Türelemente Gefachteteilung und Sockelblende verwindungsfreier Holzwerkstoffplatte, Miliminharz beschichtet, <p>Pfleiderer – Dekorgruppe Holzproduktionen Eiche Eiche Cambria natur R20529 (RR) Höhe bis ca. 1.200 mm</p> <p>Pfleiderer – Dekorgruppe Frontweiß Kreide U11102 Oberfläche Seidenmatt Höhe ab ca. 1.200 mm bis 2.500 mm</p> <ul style="list-style-type: none"> Rückwand, Holzfaserplatte Miliminharz beschichtet, verkehrsweis RAL 9016 <p>Pfleiderer – Dekorgruppe Holzproduktionen Eiche Eiche Cambria natur R20529 (RR) Höhe bis ca. 1.200 mm</p> <p>Pfleiderer – Dekorgruppe Frontweiß Kreide U11102 Oberfläche Seidenmatt Höhe ab ca. 1.200 mm bis 2.500 mm</p> <ul style="list-style-type: none"> Gefache gesamt 21 Stück in unterschiedlichen Abmessungen Aufteilung wie folgt: <p>Fach 1 21 Stück ca. 575 x 320 x 585 mm (bxhxt)</p> <ul style="list-style-type: none"> Drehtüren gesamt 4 Stück Aufteilung wie folgt: <p>Drehtür 1 3 Stück absperrrbar ca. 600 x 1.385 mm (bxh) Anschlag rechts / links</p> <p>Drehtür 2 3 Stück absperrrbar</p>			
- Fortsetzung auf nächster Seite -				Übertrag:

Leistungsverzeichnis

Sanierung und Erweiterung KiTa Schwarzenholz (229-21)

17	LV	Tischlerarbeiten / Kindergarten - Möbel		
17.05	Titel	Spielgeräte- & Nebenräume		
Nr.	Leistungsbeschreibung	Menge/ Einh.	Preis (EP)	Gesamt (GP)
				Übertrag:
	ca. 600 x 1.045 mm (bxh) Anschlag rechts / links			
	<ul style="list-style-type: none">Bügelgriffe	gesamt 6 Stück Ausführung wie folgt:		
		Möbelgriff	als Bügelgriff	
		Material	Edelstahl matt gebürstet	
		Durchmesser	12 mm	
		Griffhöhe	ca. 140 mm	
		Grifftiefe	ca. 40 mm	
		Befestigungsmaß	ca. 128 mm	
		Montage	waagrecht / Senkrecht	
	<ul style="list-style-type: none">Aufschraub -Riegelschloss, Gehäuse Stahl, Zylinder Druckguss, inkl Zylinderrossette, Dornmaß auf Türstärke angepasst, inkl. Schließwinkel, jeweils 2 Schlüssel pro Schloss			
	<ul style="list-style-type: none">Blende	1 Stück ca. 145 x 2.500 mm (bxh)		
	Sonstige Anforderungen:			
	<ul style="list-style-type: none">inkl. sämtlicher Befestigungsmittelkeine sichtbaren Schraubverbindungenobere, untere und seitliche Umfassungskanten nach GUV-Vorschrift im Radius von 2 mm abgerundetAnschluss der Seitenteile über eine stumpfeStoßfugeStauraum zwischen den horizontalen Brettern ungleichmäßig dimensionierte Gefache durch einvertikal, über die gesamte lichte Höheund Tiefe eingestelltes Brett unterteiltMontage über verdeckt liegende Befestigungen anMauerwerkwandAnschlußversiegelung an angrenzende Bauteile, Silikonfarblich abgestimmtEinschließlich aller eventuellen Passleisten an alleangrenzenden Bauteile unter Ausführung einerSchattenfugePreis inkl. Anlieferung, Montage, Befestigungsmaterial			
		1 St	EP	GP
				Übertrag:

Leistungsverzeichnis

Sanierung und Erweiterung KiTa Schwarzenholz (229-21)

17	LV	Tischlerarbeiten / Kindergarten - Möbel		
17.05	Titel	Spielgeräte- & Nebenräume		
Nr.	Leistungsbeschreibung	Menge/ Einh.	Preis (EP)	Gesamt (GP)
Übertrag:				
17.05.5	Einbauschränk (Spielgeräteraum 3) 3.900 x 2.500 mm Einbauschränk für den festen Einbau in Spielgeräteräumen liefern und montieren. Ausführung gemäß Zeichnung MP_524 und nachfolgender Beschreibung: Abmessungen: Breite ca. 3.900 mm Höhe ca. 2.500 mm Bautiefe ca. 600 mm Sockel ca. 70 mm Untergrund: Wandflächen Metallständerwand mit Gipskartonbeplankung Mauerwerk mit Gipsputz Bodenflächen Elastischer Bodenbelag Heizestrich mit Fußbodenheizung auf Dämmlage Betonbodenplatte Material: <ul style="list-style-type: none"> Bodenplatte, Seitenteile, Fachböden, Türelemente Gefachteteilung und Sockelblende verwindungsfreier Holzwerkstoffplatte, Miliminharz beschichtet, Pfleiderer – Dekorgruppe Holzproduktionen Eiche Eiche Cambria natur R20529 (RR) Höhe bis ca. 1.200 mm Pfleiderer – Dekorgruppe Frontweiß Kreide U11102 Oberfläche Seidenmatt Höhe ab ca. 1.200 mm bis 2.500 mm <ul style="list-style-type: none"> Rückwand, Holzfaserplatte Miliminharz beschichtet, verkehrsweis RAL 9016 Pfleiderer – Dekorgruppe Holzproduktionen Eiche Eiche Cambria natur R20529 (RR) Höhe bis ca. 1.200 mm			
- Fortsetzung auf nächster Seite -				Übertrag:

Leistungsverzeichnis

Sanierung und Erweiterung KiTa Schwarzenholz (229-21)

17	LV	Tischlerarbeiten / Kindergarten - Möbel		
17.05	Titel	Spielgeräte- & Nebenräume		
Nr.	Leistungsbeschreibung	Menge/ Einh.	Preis (EP)	Gesamt (GP)
			Übertrag:	
	Pfleiderer – Dekorgruppe Frontweiß Kreide U11102 Oberfläche Seidenmatt Höhe ab ca. 1.200 mm bis 2.500 mm			
	• Gefache	gesamt 33 Stück in unterschiedlichen Abmessungen Aufteilung wie folgt:		
	Fach 1	1 Stück ca. 1.165 x 1.095 x 585 mm (bxhxt)		
	Fach 2	4 Stück ca. 1.165 x 320 x 585 mm (bxhxt)		
	Fach 3	28 Stück ca. 575 x 320 x 585 mm (bxhxt)		
	• Drehtüren	gesamt 10 Stück Aufteilung wie folgt:		
	Drehtür 1	6 Stück absperrbar ca. 600 x 1.385 mm (bxh) Anschlag rechts / links		
	Drehtür 2	4 Stück absperrbar ca. 600 x 1.045 mm (bxh) Anschlag rechts / links		
	• Bügelgriffe	gesamt 10 Stück Ausführung wie folgt:		
		Möbelgriff als Bügelgriff Material Edelstahl matt gebürstet Durchmesser 12 mm Griffhöhe ca. 140 mm Grifftiefe ca. 40 mm Befestigungsmaß ca. 128 mm Montage waagrecht / Senkrecht		
	• Aufschraub -Riegelschloss, Gehäuse Stahl, Zylinder Druckguss, inkl Zylinderrossette, Dornmaß auf Türstärke angepasst, inkl. Schließwinkel, jeweils 2 Schlüssel pro Schloss			
	• Blende	2 Stück ca. 145 x 2.500 mm (bxh)		
	• Ausschnitte	1 Stück für Heizkreisverteiler		
	- Fortsetzung auf nächster Seite -			Übertrag:

Leistungsverzeichnis

Sanierung und Erweiterung KiTa Schwarzenholz (229-21)

17	LV	Tischlerarbeiten / Kindergarten - Möbel		
17.05	Titel	Spielgeräte- & Nebenräume		
Nr.	Leistungsbeschreibung	Menge/ Einh.	Preis (EP)	Gesamt (GP)
	ca. 900 x 750 mm (bxh)			Übertrag:
	Sonstige Anforderungen:			
	<ul style="list-style-type: none">• inkl. sämtlicher Befestigungsmittel• keine sichtbaren Schraubverbindungen• obere, untere und seitliche Umfassungskanten nach GUV-Vorschrift im Radius von 2 mm abgerundet• Anschluss der Seitenteile über eine stumpfeStoßfuge• Stauraum zwischen den horizontalen Brettern in gleichmäßig dimensionierte Gefache durch einvertikal, über die gesamte lichte Höheund Tiefe eingestelltes Brett unterteilt• Montage über verdeckt liegende Befestigungen anMauerwerkwand• Anschlußversiegelung an angrenzende Bauteile, Silikonfarblich abgestimmt• Einschließlich aller eventuellen Passleisten an alle angrenzenden Bauteile unter Ausführung einer Schattenfuge• Preis inkl. Anlieferung, Montage, Befestigungsmaterial			
		1 St	EP	GP
17.05.6	Regal mit Rollen (Papierlager / Trocknungsregal)			
	Fahrbares Regal mit Gitterablagen für Papier für den Einschub in den zuvorbeschriebenen Schrank im Speilgeräteraum 3 liefern und montieren.			
	Ausführung gemäß Zeichnung MP_524 und nachfolgender Beschreibung:			
	Abmessungen:			
	Breite	ca. 500 mm		
	Höhe	ca. 970 mm		
	Bautiefe	ca. 500 mm		
	Untergrund:	Bodenflächen Elastischer Bodenbelag Heizestrich mit Fußbodenheizung auf Dämmlage Betonbodenplatte		
	Material:			
- Fortsetzung auf nächster Seite -				Übertrag:

Leistungsverzeichnis

Sanierung und Erweiterung KiTa Schwarzenholz (229-21)

17	LV	Tischlerarbeiten / Kindergarten - Möbel		
17.05	Titel	Spielgeräte- & Nebenräume		
Nr.	Leistungsbeschreibung	Menge/ Einh.	Preis (EP)	Gesamt (GP)
	Übertrag:			
	<ul style="list-style-type: none">Bodenplatte, Seitenteile verwindungsfreier Holzwerkstoffplatte, Miliminharz beschichtet,			
	Pfleiderer	–	Dekorgruppe Holzproduktionen Eiche Eiche Cambria natur R20529 (RR) Höhe bis ca 1.200 mm	
	<ul style="list-style-type: none">Gitterablagen in RAL 9006 weiß - aluminium als Ablagefach für den Trocknerwagen aus Holz. Aussendraht Ø 5mm Innendraht Ø 3mm.			
	Gefache	gesamt 8 Stück in unterschiedlichen Abmessungen Aufteilung wie folgt:		
	Fach 1	8 Stück ca. 465 x 100 x 500 mm (b x h x t)		
	Gitterablagen	7 Stück		
	Rollen	4 Stück für Bodenbeläge aus Lino Stück lenkbar, davon 2 Stück mit Feststellung		
	Sonstige Anforderungen:			
	<ul style="list-style-type: none">inkl. sämtlicher Befestigungsmittelkeine sichtbaren Schraubverbindungenobere, untere und seitliche Umfassungskanten nach GUV-Vorschrift im Radius von 2 mm abgerundetPreis inkl. Anlieferung, Montage, Befestigungsmaterial			
		2 St	EP	GP
Summe Titel 17.05		Spielgeräte- & Nebenräume, Netto:		

Leistungsverzeichnis

Sanierung und Erweiterung KiTa Schwarzenholz (229-21)

17	LV	Tischlerarbeiten / Kindergarten - Möbel		
17.06	Titel	Waschräume		
Nr.	Leistungsbeschreibung	Menge/ Einh.	Preis (EP)	Gesamt (GP)
17.06	Titel	Waschräume		
	Waschraum 1			
17.06.1	Einbauwickelkommode			
Grundposition 001.0				
Wickelkommode zum festen Einbau im Wickelraum liefern und montieren.				
Ausführung gemäß Zeichnung MP_525 und nachfolgender Beschreibung bestehend aus:				
Abmessungen:				
Breite		ca. 1.160 mm		
Höhe		ca. 850 mm (Wickelplatz)		
Bautiefe		ca. 900 mm (Wickelplatz)		
Untergrund:		Gipskartonständerwand mit Alu - UK mit Wandfliesen		
Wickelstation bestehend aus:				
<ul style="list-style-type: none">• 1 x Treppe mit kindersicherem Ausziehschutz,• 1 x Schubladenschrank mit 8 Schubladen• 1 x Schubladenschrank mit 4 Schubladen				
Material:				
<ul style="list-style-type: none">• Korpus und Blende aus verwindungsfreien Holzwerkstoffplatte, d= mind. 19 mm, Sichtoberflächen 1,2 mm HPL- beschichtet• Einlegeböden in Schichtstoff weiß, Kanten 2 mm ABS HPL-Vollkernplatte, Oberfläche• Sockelblende aus 13 mmHPL-Vollkernplatte Sockelhöhe ca. 100 mm, Oberfläche				
Bügelgriffe gesamt 8 Stück				
Ausführung wie folgt:				
	Möbelgriff	als Bügelgriff		
	Material	Edelstahl matt gebürstet		
	Durchmesser	12 mm		
	Griffhöhe	ca. 140 mm		
	Grifftiefe	ca. 40 mm		
	Befestigungsmaß	ca. 128 mm		
	Montage	waagrecht / Senkrecht		
	• Schubladen	8 Stück		
- Fortsetzung auf nächster Seite -				
				Übertrag:

Leistungsverzeichnis

Sanierung und Erweiterung KiTa Schwarzenholz (229-21)

17	LV	Tischlerarbeiten / Kindergarten - Möbel		
17.06	Titel	Waschräume		
Nr.	Leistungsbeschreibung	Menge/ Einh.	Preis (EP)	Gesamt (GP)
	Übertrag:			
	Schubladen und Fachauszüge als Vollauszüge, Trägersystem aus verzinktem Stahl, kugelgelagert mit Selbsteinzug für sanftes Schließen.			
	Breite: ca. 340mm			
	Tiefe: ca. 850 mm			
	Höhe: ca. 145 mm			
	<ul style="list-style-type: none"> Treppenauszug 			
	Alle Treppenteile aus 13 mm HPL-Vollkernplatte weiß /Seitenwangen in Grün), Kanten abgerundet.			
	Treppe bestehend aus Seitenwänden mit ausgefräster Griffleiste, Boden, Tritt- und Setzstufen.			
	Treppe ausziehbar auf Möbelrollen, Spalt zwischen Treppenauszug und Korpus ist mit einer 90° abgewinkelten Kante zu verdecken.			
	Steigungen: 6 Stück			
	ca. 142 mm			
	Auftritte: 5 Stück			
	ca. 170 mm			
	Rollen: Höhe ca. 100 mm			
	Tragkraft 100 kg			
	Gehäuse Sathl			
	Lauffläche für Fliesenbelag			
	2 x lenkbar mit Feststeller			
	2 x starr			
	Treppenauszug ist so auszubilden, dass der Treppenauszug 100 mm über dem Fußboden angeordnet ist, der Sockel ist hinter der ersten Rollenreihe durchlaufend zuschließen. Der Treppenauszug ist zur Sicherung im ausgezogen aber auch im eingefahrenen Zustand zu sichern (Lagesicherung). Beide Seitenwangen erhalten eine Ausfräsung welche als Handlauf für die Kinder auszubilden ist.			
	Länge Fräsung: ca. 500 mm			
	Höhe Fräsung: ca. 40 mm			
	Seiten- und Rückwand			
	Seiten- und Rückwände aus 13mm HPL-Vollkernplatte weiß, Kanten abgerundet.			
	Seitenschutz rechts und links			
	Breite: ca. 960 (2 Stück) bzw. 720mm			
	Höhe: ca. 250 mm			
	Rückwand			
	- Fortsetzung auf nächster Seite -			
	Übertrag:			

Leistungsverzeichnis

Sanierung und Erweiterung KiTa Schwarzenholz (229-21)

17	LV	Tischlerarbeiten / Kindergarten - Möbel		
17.06	Titel	Waschräume		
Nr.	Leistungsbeschreibung	Menge/ Einh.	Preis (EP)	Gesamt (GP)
	<p>Breite: ca. 2.130 mm</p> <p>Höhe: ca. 250 mm</p> <p>Sonstige Anforderungen:</p> <ul style="list-style-type: none"> • Ausbildung der Möbel für die Nutzung von Kinder unter 3 Jahren • keine sichtbaren Schraubverbindungen • obere, untere und seitliche Umfassungskanten nach GUV-Vorschrift im Radius von 2 mm abgerundet • Alle Korpusteile stehen auf je vier verstellbaren Kunststofffüßen. • Fuge zwischen Möbelstück und Bodenfläche (Fliesen) dauerelastisch und wasserdicht verfugen (Farblich angepasst). • Anschluss der Seitenteile über eine stumpfe Stoßfuge • Montage über verdeckt liegende Befestigungen an Trockenbauwand, als Kippsicherung • Einschließlich aller eventuellen Passleisten an alle angrenzenden Bauteile unter Ausführung einer Schattenfuge • Preis inkl. Anlieferung, Montage, Befestigungsmaterial 			Übertrag:
		1 St	EP	GP
Summe Titel 17.06			Waschräume, Netto:

Leistungsverzeichnis

Sanierung und Erweiterung KiTa Schwarzenholz (229-21)

17	LV	Tischlerarbeiten / Kindergarten - Möbel		
17.07	Titel	Spiegel WC Bereiche		
Nr.	Leistungsbeschreibung	Menge/ Einh.	Preis (EP)	Gesamt (GP)
17.07	Titel Spiegel WC Bereiche			
	Grundsatzleistungsbeschreibung WC - Spiegel Liefern und montieren von Sicherheitsspiegel zur vollflächigen Verklebung in Fliesenspiegel mit klebebändern und Spiegelsilikon in verschiedenen Größen, eventuelle Größenunterteilungen sind mit einzukalkulieren Stärke ca. 6 mm Fliesenstärke ca. 8 mm Untergrund Gipskarton (GKBI) Mauerwerk mit Innenputz Kristallspiegelkanten allseitig gefast geschliffen und poliert mit umlaufender dauerelastischen Versiegelung (Silikon) nach Ausdiffundierung der Verklebung.			
	UNTERGESCHOSS			
17.07.1	WC-Spiegel (Erwachsene / WC)			
	Spiegel gemäß Grundsatzleistungsbeschreibung beschrieben mit den Abmessungen liefern und fachgerecht montieren. Abmessungen: Breite: ca. 600 mm Höhe: ca. 1.000 mm			
		1 St	EP	GP
	ERDGESCHOSS			
17.07.2	WC-Spiegel (Außen WC)			
	Spiegel gemäß Grundsatzleistungsbeschreibung beschrieben mit den Abmessungen liefern und fachgerecht montieren. Abmessungen: Breite: ca. 1.350 mm Höhe: ca. 900 mm			
		1 St	EP	GP
Übertrag:				

Leistungsverzeichnis

Sanierung und Erweiterung KiTa Schwarzenholz (229-21)

17	LV	Tischlerarbeiten / Kindergarten - Möbel		
17.07	Titel	Spiegel WC Bereiche		
Nr.	Leistungsbeschreibung	Menge/ Einh.	Preis (EP)	Gesamt (GP)
Übertrag:				
17.07.3	WC-Spiegel (Waschraum)			
	Spiegel gemäß Grundsatzleistungsbeschreibung beschrieben mit den Abmessungen liefern und fachgerecht montieren.			
	Abmessungen:			
	Breite:	ca. 2.800mm		
	Höhe:	ca. 900 mm		
		1 St	EP	GP
17.07.4	WC-Spiegel (Kinder - WC)			
	Spiegel gemäß Grundsatzleistungsbeschreibung beschrieben mit den Abmessungen liefern und fachgerecht montieren.			
	Abmessungen:			
	Breite:	ca. 1.200mm		
	Höhe:	ca. 900 mm		
		1 St	EP	GP
17.07.5	WC-Spiegel (Erwachsene / WC)			
	Spiegel gemäß Grundsatzleistungsbeschreibung beschrieben mit den Abmessungen liefern und fachgerecht montieren.			
	Abmessungen:			
	Breite:	ca. 800 mm		
	Höhe:	ca. 1.000 mm		
		3 St	EP	GP
Summe Titel 17.07		Spiegel WC Bereiche, Netto:		

Leistungsverzeichnis

Sanierung und Erweiterung KiTa Schwarzenholz (229-21)

17	LV	Tischlerarbeiten / Kindergarten - Möbel		
17.08	Titel	Fensterbänke, Zubehör und Kleinteile		
Nr.	Leistungsbeschreibung	Menge/ Einh.	Preis (EP)	Gesamt (GP)
17.08	Titel	Fensterbänke, Zubehör und Kleinteile		
17.08.1	Fensterbank innen			
	<p>Fensterbänken aus quellarmen verwindungsfreie Holzwerkstoffplatte (Verbundplatten) mit Feinspandek Typ P2, verklebt mit 0,6 mm HPL Typ P. Vorderkante nach GUV-Vorschrift im Radius von min. 2 mm abgerundet als ABS-Kante, liefern und montieren. Fensterbank ist an der Laibungsaußenkante umzukanten (Gerhungsschnitt und Verklebung) und mit einer Ansichtstärke von min. 40 mm herzustellen. Die Kantung ist mit einer min. 2 mm RUNDUNG auszubilden.</p> <p>Trägermaterial: verwindungsfreie Holzwerkstoffplatte, Beschichtung allseitig (inkl. Unterseite und vorderer Ansichtskante) mit HPL Schichtstoff</p> <p>Farbe gemäß Referenzprodukt HPL Dekor</p> <p>Pfleiderer – Dekorgruppe Holzproduktionen Eiche Eiche Cambria natur R20529</p> <p>oder</p> <p>Pfleiderer – Dekorgruppe Frontweiß Kreide U11102 Oberfläche Seidenmatt</p> <p>Fensterbänke liefern und fachgerecht auf bauseitigen Fensterbrüstung (verputzes Mauerwerk-Stahlbetonbauteil) montieren. Die Fuge zwischen Fensterbank und Fenster ist nach der Montage dauerelastisch zu versiegeln. Die Farbe der Verfugung ist vorab mit der Bauleitung abzustimmen. Preis inkl. nicht sichtbarem Befestigungsmaterial und Verfugung.</p> <p>Fensterbanktiefe: bis. 180 mm Überstand: Vorderkante bündig Fensterbankstärke: ca. 25 mm Ansichtkante: ca. 40 mm Länge: unterschiedliche Abmessungen von 940 mm bis 4.500 mm</p> <p>Angebotenes Fabrikat:</p>			
- Fortsetzung auf nächster Seite -		Übertrag:		

Leistungsverzeichnis

Sanierung und Erweiterung KiTa Schwarzenholz (229-21)

17	LV	Tischlerarbeiten / Kindergarten - Möbel		
17.08	Titel	Fensterbänke, Zubehör und Kleinteile		
Nr.	Leistungsbeschreibung	Menge/ Einh.	Preis (EP)	Gesamt (GP)
			Übertrag:	
	'			
	(Angaben des Bieters)			
		4,5 m	EP	GP
17.08.2	Endstücke			
	Verkleidung der Schnittkanten bzw. <u>Strinseiten</u> mit Schichtstoff analog der Fensterbankoberfläche, passend zu zuvor beschriebenen Fensterbänken			
		2 St	EP	GP
	Türstopper			
17.08.3	Türstopper (Bodenmontage)			
	Liefern und montieren von Türstopper zur Bodenmontage.			
	Bodentürpuffer			
	<ul style="list-style-type: none"> • Zinkdurchguss, Edelstahloptik • Durchmesser ca. 50 mm • Höhe ca. 30 mm • Gummipuffer schwarz • Befestigung durch Kleben oder Schrauben möglich geklebte Ausführung bevorzugt • Schrauben: Dübel und Schrauben im Lieferumfang enthalten • Kleben: universell einsetzbar auf allen glatten Oberflächen, 			
	Fabrikat: Häfele Artikel-Nr. 937.55.700 oder glw.			
	Angebotenes Fabrikat:			
	'			
	(Angaben des Bieters)			
			Übertrag:	

Leistungsverzeichnis

Sanierung und Erweiterung KiTa Schwarzenholz (229-21)

17	LV	Tischlerarbeiten / Kindergarten - Möbel		
17.08	Titel	Fensterbänke, Zubehör und Kleinteile		
Nr.	Leistungsbeschreibung	Menge/ Einh.	Preis (EP)	Gesamt (GP)
Übertrag:				
<div></div>				
		15 St	EP	GP
17.08.4	Türstopper (Wandmontage) Liefern und montieren von Wandtürpuffer. <ul style="list-style-type: none">• Wandtürpuffer• Länge 20 mm• Durchmesser 32 mm• Edelstahl matt• Befestigung zumm Schrauben, inkl. Befestigungsmaterial <p>Fabrikat: Hoppe Modell E487 oder glw.</p> <p>Angebotenes Fabrikat:</p> <p>'.....'</p> <p>(Angaben des Bieters)</p>			
Übertrag:				


Leistungsverzeichnis

Sanierung und Erweiterung KiTa Schwarzenholz (229-21)

17	LV	Tischlerarbeiten / Kindergarten - Möbel		
17.08	Titel	Fensterbänke, Zubehör und Kleinteile		
Nr.	Leistungsbeschreibung	Menge/ Einh.	Preis (EP)	Gesamt (GP)
Übertrag:				
				
		5 St	EP	GP
17.08.5	Türpuffer (Wandmontage) Liefern und montieren von Wandtürpuffer.			
	<ul style="list-style-type: none">• Wandtürpuffer• zum Kleben (selbstklebend)• Kunststoff weiß• Durchmesser 40 mm• Höhe 9,5 mm			
	Angebotenes Fabrikat:			
	'.....'			
	(Angaben des Bieters)			
Übertrag:				

Leistungsverzeichnis

Sanierung und Erweiterung KiTa Schwarzenholz (229-21)

17	LV	Tischlerarbeiten / Kindergarten - Möbel		
17.08	Titel	Fensterbänke, Zubehör und Kleinteile		
Nr.	Leistungsbeschreibung	Menge/ Einh.	Preis (EP)	Gesamt (GP)
Übertrag:				
				
		12 St	EP	GP
Summe Titel 17.08		Fensterbänke, Zubehör und Kleinteile, Netto:		

Leistungsverzeichnis

Sanierung und Erweiterung KiTa Schwarzenholz (229-21)

17	LV	Tischlerarbeiten / Kindergarten - Möbel		
17.09	Titel	Stundenlohnarbeiten		
Nr.	Leistungsbeschreibung	Menge/ Einh.	Preis (EP)	Gesamt (GP)
17.09	Titel Stundenlohnarbeiten			
	<p>Hinweis</p> <p>Stundenlohnarbeiten</p> <p>für Leistungen nach örtl. Angabe, die nach bescheinigten Arbeitsnachweisen abgerechnet werden.</p> <p>Stundenlohnzettel müssen eindeutig erkennen lassen:</p> <ul style="list-style-type: none"> • Vor- und Zunahme • Beruf • Lohngruppe lt. Tarif • Arbeitsleistung nach Zeit, Ort und Dauer • Verbrauch an Baustoffen • Benützung von Maschinen mit genauer Leistungsangabe nach Zeit, Ort und Dauer. <p>Die vom Auftragnehmer oder seinem Bevollmächtigten unterschriebenen Stundenzettel müssen für jeden Kalendertag getrennt ausgestellt sein und sind in der Regel täglich der Bauleitung in doppelter Fertigung zur Anerkennung vorzulegen. Nachträglich eingereichte Stundenzettel werden nicht anerkannt.</p> <p>Die Arbeiten werden nach dem tatsächlichen Material- und Zeitaufwand für die direkt an der Baustelle durchgeführten Arbeiten abgerechnet. Mit den eingesetzten stundensätzen sind alle Nebenkosten wie Fahrt, Auslösung, Überstundenzuschläge und dergleichen, sowie sämtliche Unternehmerzuschläge abgegolten.</p>			
17.09.1	Vorarbeiter Stundensatz Vorabreiter			
		5 Std	EP	GP
17.09.2	Facharbeiter Stundensatz Fachabreiter			
		5 Std	EP	GP
17.09.3	Helfer Stundensatz Helfer			
		5 Std	EP	- Nur EP -
				Übertrag:

Leistungsverzeichnis

Sanierung und Erweiterung KiTa Schwarzenholz (229-21)

17	LV	Tischlerarbeiten / Kindergarten - Möbel		
17.09	Titel	Stundenlohnarbeiten		
Nr.	Leistungsbeschreibung	Menge/ Einh.	Preis (EP)	Gesamt (GP)
Summe Titel 17.09		Stundenlohnarbeiten, Netto:		

LV-Zusammenfassung

Sanierung und Erweiterung KiTa Schwarzenholz (229-21)

17 LV Tischlerarbeiten / Kindergarten - Möbel				
Nr.	Bezeichnung		Seite	Gesamt in EUR
17.01	Titel	Fertigungszeichnungen	20
17.02	Titel	Garderoben Kindergarten	21
17.03	Titel	Spielgalerie Gruppenraum 2 & 3	42
17.04	Titel	Gruppen- & Förderräume	60
17.05	Titel	Spielgeräte- & Nebenräume	115
17.06	Titel	Waschräume	128
17.07	Titel	Spiegel WC Bereiche	131
17.08	Titel	Fensterbänke, Zubehör und Kleinteile	133
17.09	Titel	Stundenlohnarbeiten	138
Summe LV 17 Tischlerarbeiten / Kindergarten - Möbel				
			Angebotssumme, Netto:	EUR
Stempel			zzgl. MwSt. (19,0 %):	EUR
..... Anbieter - Unterschrift			<u>Angebotssumme, Brutto:</u>	EUR <u>.....</u>